

2020年度（令和2年度）入学者選抜状況

名古屋工業大学

目 次

1.	(第一部) 入学者選抜総括表	1
2.	(第一部) 外国人, 女子, 高専, 認定調	3
3.	(第一部) 出身学校所在地都道府県別調	5
4.	(第一部) 現浪調	7
5.	(第二部) 入学者選抜総括表	11
6.	(第二部) 外国人, 女子, 高専, 認定調	12
7.	(第二部) 出身学校所在地都道府県別調	13
8.	(第二部) 現浪調	15
9.	入学者状況集計グラフ	16
10.	合格者入試成績(公表用)	17
	・工学部第一部(一般入試)	
	・工学部第一部(大学入試センター試験を課す推薦入試)	
	・工学部第二部(一般入試)	

参 考

・	入学試験過去問題の開示方法について	18
---	-------------------	----

2020年度(令和2年度)入試 入学者選抜総括表

第一部

名古屋工業大学

学科名	入学定員	募集人員		志願者数			受験者数			当初合格者数			追加合格者数			入学者数		
				内女子	内現役	内女子	内現役	内女子	内現役	内女子	内現役	内女子	内現役	内女子	内現役			
生命・応用化学科	210	推薦(Ⅱ)	20	35	10	31	35	10	31	21	3	18	0	0	0	21	3	18
		前期	120	431	128	324	406	121	305	124	33	96	0	0	0	123	33	95
		後期	70	531	158	381	254	78	184	81	21	58	0	0	0	68	17	49
		私費	若干名	25	12	3	21	9	2	6	2	1	0	0	0	2	0	0
		国費・政費	若干名	1	0		1	0		1	0		0	0		1	0	
日韓	若干名	0	0		0	0		0	0		0	0		0	0			
物理工学科	105	推薦(Ⅱ)	15	20	1	18	20	1	18	15	0	13	0	0	0	15	0	13
		前期	55	228	9	163	213	9	152	58	5	41	0	0	0	57	5	41
		後期	35	193	8	132	99	4	70	40	1	23	2	0	2	33	0	20
		私費	若干名	7	1	1	4	1	0	1	0	0	0	0	0	0	0	0
		国費・政費	若干名	0	0		0	0		0	0		0	0		0	0	
日韓	若干名	0	0		0	0		0	0		0	0		0	0			
電気・機械工学科	200	推薦(Ⅰ)	20	69	69	66	69	69	66	21	21	19	0	0	0	21	21	19
		前期	110	371	20	284	354	18	271	111	4	89	0	0	0	110	4	88
		後期	70	539	35	398	263	17	203	92	8	63	0	0	0	68	7	51
		私費	若干名	36	4	5	32	3	5	7	2	1	0	0	0	2	1	0
		国費・政費	若干名	0	0		0	0		0	0		0	0		0	0	
日韓	若干名	2	0		2	0		2	0		0	0		2	0			
情報工学科	145	推薦(Ⅱ)	15	40	7	36	40	7	36	16	4	13	0	0	0	16	4	13
		前期	85	341	27	264	320	23	248	87	4	68	0	0	0	85	4	66
		後期	45	339	22	240	176	14	133	56	3	40	0	0	0	48	3	35
		私費	若干名	29	5	3	24	4	3	5	0	1	0	0	0	2	0	1
		国費・政費	若干名	2	1		2	1		2	1		0	0		2	1	
日韓	若干名	1	0		1	0		1	0		0	0		1	0			
社会工学科 (建築・デザイン分野)	150	AO	3	3	1	3	3	1	3	1	1	1	0	0	0	1	1	1
		前期	42	175	53	127	173	52	125	45	15	30	0	0	0	44	14	30
		後期	25	234	60	164	131	36	99	28	9	20	0	0	0	28	9	20
		私費	若干名	10	4	1	6	3	0	0	0	0	0	0	0	0	0	0
		国費・政費	若干名	0	0		0	0		0	0		0	0		0	0	
日韓	若干名	1	0		1	0		1	0		0	0		1	0			
社会工学科 (環境都市分野)	150	推薦(Ⅰ)	3	16	5	15	16	5	15	4	3	4	0	0	0	4	3	4
		前期	25	42	8	34	41	8	34	25	6	21	0	0	0	24	6	20
		後期	17	90	12	67	41	4	30	17	2	12	0	0	0	14	1	9
		私費	若干名	8	4	2	8	4	2	3	3	0	0	0	0	0	0	0
		国費・政費	若干名	3	2		3	2		3	2		0	0		3	2	
日韓	若干名	0	0		0	0		0	0		0	0		0	0			
社会工学科 (経営システム分野)	150	推薦(Ⅰ)	3	17	2	14	17	2	14	3	0	3	0	0	0	3	0	3
		前期	18	62	13	49	60	13	47	19	4	15	0	0	0	19	4	15
		後期	14	87	16	61	46	7	32	16	2	12	0	0	0	13	2	10
		私費	若干名	4	1	1	3	1	1	1	0	0	0	0	0	1	0	0
		国費・政費	若干名	0	0		0	0		0	0		0	0		0	0	
日韓	若干名	0	0		0	0		0	0		0	0		0	0			

2020年度(令和2年度)入試 入学者選抜総括表

第一部

名古屋工業大学

学科名	入学定員	募集人員		志願者数			受験者数			当初合格者数			追加合格者数			入学者数		
				内女子	内現役	内女子	内現役	内女子	内現役	内女子	内現役	内女子	内現役					
創造工学教育課程 (材料・エネルギーコース)	100	推薦(I)	15	40	10	35	40	10	35	15	5	14	0	0	0	15	5	14
		推薦(II)	9	17	4	16	17	4	16	9	1	9	0	0	0	9	1	9
		前期	21	41	7	35	35	7	30	21	5	17	0	0	0	21	5	17
		後期	15	63	9	44	35	7	25	16	5	10	0	0	0	16	5	10
創造工学教育課程 (情報・社会コース)		推薦(I)	10	34	15	29	34	15	29	10	4	8	0	0	0	10	4	8
		推薦(II)	6	15	5	15	15	5	15	7	5	7	0	0	0	7	5	7
		前期	14	37	9	27	34	6	24	14	3	12	0	0	0	14	3	12
		後期	10	49	21	31	30	12	20	10	6	8	0	0	0	10	6	8
計	910	推薦(I)	51	176	101	159	176	101	159	53	33	48	0	0	0	53	33	48
		推薦(II)	65	127	27	116	127	27	116	68	13	60	0	0	0	68	13	60
		AO	3	3	1	3	3	1	3	1	1	1	0	0	0	1	1	1
		前期	490	1,728	274	1,307	1,636	257	1,236	504	79	389	0	0	0	497	78	384
		後期	301	2,125	341	1,518	1,075	179	796	356	57	246	2	0	2	298	50	212
		私費	若干名	119	31	16	98	25	13	23	7	3	0	0	0	7	1	1
		国費・政費	若干名	6	3		6	3		6	3		0	0		6	3	
		日韓	若干名	4	0		4	0		4	0		0	0		4	0	
	910	4,288	778	3,119	3,125	593	2,323	1,015	193	747	2	0	2	934	179	706		

- (注) 1. 電気・機械工学科の「推薦」は女子のみ
 2. 私費は私費外国人留学生, 国費は国費外国人留学生, 政費はマレーシア政府派遣留学生, 日韓は日韓共同理工系学部留学生を示す。
 3. 「推薦Ⅰ」: 大学入試センター試験を課さない試験入試
 4. 「推薦Ⅱ」: 大学入試センター試験を課す試験入試

※推薦・前後期(現役数を除く)……資料1より
 私費現役数……資料2より
 国費・政費……資料3より
 日韓……資料4より

2020年度（令和2年度）入試 外国人，女子，高専，認定調

第一 部

名古屋工業大学

学 科 名	選抜日程	外国人				女子				高専				認定			
		志願者	受験者	合格者	入学者	志願者	受験者	合格者	入学者	志願者	受験者	合格者	入学者	志願者	受験者	合格者	入学者
生命・応用化学科	前期	0	0	0	0	128	121	33	33	0	0	0	0	2	2	1	1
	後期	1	1	0	0	158	78	21	17	0	0	0	0	3	2	0	0
	推薦	0	0	0	0	10	10	3	3	0	0	0	0	0	0	0	0
	私費	25	21	6	2	12	9	2	0	0	0	0	0	0	0	0	0
	国費・政費	1	1	1	1	0	0	0	0	0	0	0	0	0	0	0	0
	日韓	0	0	0	0	0	0	0	0	0	0	0	0	0	0	0	0
物理工学	前期	1	1	0	0	9	9	5	5	0	0	0	0	2	2	0	0
	後期	1	1	0	0	8	4	1	0	0	0	0	0	0	0	0	0
	推薦	0	0	0	0	1	1	0	0	0	0	0	0	0	0	0	0
	私費	7	4	1	0	1	1	0	0	0	0	0	0	0	0	0	0
	国費・政費	0	0	0	0	0	0	0	0	0	0	0	0	0	0	0	0
	日韓	0	0	0	0	0	0	0	0	0	0	0	0	0	0	0	0
電気・機械工学科	前期	2	2	0	0	20	18	4	4	0	0	0	0	2	1	1	1
	後期	1	1	0	0	35	17	8	7	0	0	0	0	1	0	0	0
	推薦	1	1	0	0	69	69	21	21	0	0	0	0	0	0	0	0
	私費	36	32	7	2	4	3	2	1	0	0	0	0	0	0	0	0
	国費・政費	0	0	0	0	0	0	0	0	0	0	0	0	0	0	0	0
	日韓	2	2	2	2	0	0	0	0	0	0	0	0	0	0	0	0
情報工学科	前期	2	2	0	0	27	23	4	4	0	0	0	0	4	4	2	2
	後期	3	2	1	1	22	14	3	3	0	0	0	0	4	2	0	0
	推薦	0	0	0	0	7	7	4	4	0	0	0	0	0	0	0	0
	私費	29	24	5	2	5	4	0	0	0	0	0	0	0	0	0	0
	国費・政費	2	2	2	2	1	1	1	1	0	0	0	0	0	0	0	0
	日韓	1	1	1	1	0	0	0	0	0	0	0	0	0	0	0	0
社会工学科 (建築・デザイン分野)	前期	0	0	0	0	53	52	15	14	0	0	0	0	1	1	0	0
	後期	1	0	0	0	60	36	9	9	0	0	0	0	0	0	0	0
	AO	0	0	0	0	1	1	1	1	0	0	0	0	0	0	0	0
	私費	10	6	0	0	4	3	0	0	0	0	0	0	0	0	0	0
	国費・政費	0	0	0	0	0	0	0	0	0	0	0	0	0	0	0	0
	日韓	1	1	1	1	0	0	0	0	0	0	0	0	0	0	0	0
社会工学科 (環境都市分野)	前期	0	0	0	0	8	8	6	6	0	0	0	0	1	0	0	0
	後期	1	0	0	0	12	4	2	1	0	0	0	0	1	0	0	0
	推薦	0	0	0	0	5	5	3	3	0	0	0	0	0	0	0	0
	私費	8	8	3	0	4	4	3	0	0	0	0	0	0	0	0	0
	国費・政費	3	3	3	3	2	2	2	2	0	0	0	0	0	0	0	0
	日韓	0	0	0	0	0	0	0	0	0	0	0	0	0	0	0	0
社会工学科 (経営システム分野)	前期	1	1	0	0	13	13	4	4	0	0	0	0	0	0	0	0
	後期	1	1	1	1	16	7	2	2	0	0	0	0	0	0	0	0
	推薦	0	0	0	0	2	2	0	0	0	0	0	0	0	0	0	0
	私費	4	3	1	1	1	1	0	0	0	0	0	0	0	0	0	0
	国費・政費	0	0	0	0	0	0	0	0	0	0	0	0	0	0	0	0
	日韓	0	0	0	0	0	0	0	0	0	0	0	0	0	0	0	0

2020年度（令和2年度）入試 外国人，女子，高専，認定調

名古屋工業大学

第一部

学 科 名	選抜日程	外国人				女子				高専				認定			
		志願者	受験者	合格者	入学者	志願者	受験者	合格者	入学者	志願者	受験者	合格者	入学者	志願者	受験者	合格者	入学者
創造工学教育課程 (材料・エネルギーコース)	前期	0	0	0	0	7	7	5	5	0	0	0	0	0	0	0	0
	後期	0	0	0	0	9	7	5	5	0	0	0	0	0	0	0	0
	推薦	0	0	0	0	14	14	6	6	0	0	0	0	0	0	0	0
創造工学教育課程 (情報・社会コース)	前期	0	0	0	0	9	6	3	3	0	0	0	0	0	0	0	0
	後期	0	0	0	0	21	12	6	6	0	0	0	0	0	0	0	0
	推薦	0	0	0	0	20	20	9	9	0	0	0	0	0	0	0	0
計	前期	6	6	0	0	274	257	79	78	0	0	0	0	12	10	4	4
	後期	9	6	2	2	341	179	57	50	0	0	0	0	9	4	0	0
	推薦・AO	1	1	0	0	129	129	47	47	0	0	0	0	0	0	0	0
	私費	119	98	23	7	31	25	7	1	0	0	0	0	0	0	0	0
	国費・政費	6	6	6	6	3	3	3	3	0	0	0	0	0	0	0	0
	日韓	4	4	4	4	0	0	0	0	0	0	0	0	0	0	0	0

2020年度（令和2年度）入試 出身学校所在地都道府県別調

第一部

名古屋工業大学

区分	志願者				受験者				合格者				入学者			
	前期	後期	推薦、AO	私費・国政費・日韓	前期	後期	推薦、AO	私費・国政費・日韓	前期	後期	推薦、AO	私費・国政費・日韓	前期	後期	推薦、AO	私費・国政費・日韓
北海道	5 (2)	12 (2)	3 (1)		5 (2)	9 (2)	3 (1)		0	3	1		0	1	1	
東北	青森県	2	1	0		2	0	0		0	0	0		0	0	0
	岩手県	1	1	1 (1)		1	1	1 (1)		0	0	1 (1)		0	0	1 (1)
	宮城県	7	6 (1)	2		6	2	2		1	1	1		1	1	1
	秋田県	1	1	0		1	1	0		0	0	0		0	0	0
	山形県	0	1	0		0	0	0		0	0	0		0	0	0
	福島県	3 (1)	1	0		3 (1)	1	0		1 (1)	0	0		1 (1)	0	0
計	14 (1)	11 (1)	3 (1)		13 (1)	5	3 (1)		2 (1)	1	2 (1)		2 (1)	1	2 (1)	
関東	茨城県	5	10 (2)	3 (2)		5	5 (1)	3 (2)		0	2 (1)	2 (1)		0	2 (1)	2 (1)
	栃木県	4	2 (1)	0		4	1	0		0	0	0		0	0	0
	群馬県	3 (1)	5	1 (1)		1	4	1 (1)		1	1	0		1	1	0
	埼玉県	10 (1)	13 (1)	4 (2)		9 (1)	7	4 (2)		1	1	1		1	1	1
	千葉県	9	17	1		9	8	1		1	1	0		1	1	0
	東京都	14 (3)	22 (7)	4 (2)		13 (3)	12 (3)	4 (2)		1	0	0		1	0	0
	神奈川県	22 (2)	26 (2)	1 (1)		22 (2)	17 (1)	1 (1)		4 (1)	1 (1)	1 (1)		4 (1)	1 (1)	1 (1)
計	67 (7)	95 (13)	14 (8)		63 (6)	54 (5)	14 (8)		8 (1)	6 (2)	4 (2)		8 (1)	6 (2)	4 (2)	
中部	新潟県	1	6	0		1	2	0		1	2	0		1	2	0
	富山県	10 (2)	13	0		10 (2)	7	0		5	2	0		5	2	0
	石川県	15 (3)	22 (4)	0		14 (3)	13 (2)	0		4 (2)	2	0		4 (2)	2	0
	福井県	12 (2)	13	5 (2)		12 (2)	3	5 (2)		3	3	0		3	3	0
	山梨県	3 (1)	5 (1)	0		2 (1)	2	0		0	0	0		0	0	0
	長野県	19	13 (2)	5 (3)		17	6 (1)	5 (3)		6	1	2 (1)		6	1	2 (1)
	岐阜県	149 (20)	160 (21)	51 (20)		131 (16)	64 (10)	51 (20)		47 (6)	34 (4)	23 (8)		47 (6)	27 (3)	23 (8)
	静岡県	63 (15)	69 (10)	20 (10)		58 (13)	33 (4)	20 (10)		17 (4)	12	5 (4)		17 (4)	9	5 (4)
	愛知県	1,067 (181)	1,175 (206)	121 (59)		1,028 (173)	613 (105)	121 (59)		333 (54)	211 (36)	54 (27)		327 (54)	186 (33)	54 (27)
三重県	117 (16)	95 (20)	34 (13)		109 (16)	46 (11)	34 (13)		36 (2)	14 (5)	14 (1)		36 (2)	14 (5)	14 (1)	
計	1,456 (240)	1,571 (264)	236 (107)		1,382 (226)	789 (133)	236 (107)		452 (68)	281 (45)	98 (41)		446 (68)	246 (41)	98 (41)	
近畿	滋賀県	19 (3)	34 (4)	3		18 (3)	21 (3)	3		3 (1)	4	2		3 (1)	2	2
	京都府	15 (2)	50 (7)	2		14 (2)	28 (5)	2		2 (1)	6 (1)	1		2 (1)	4 (1)	1
	大阪府	28 (5)	82 (14)	5 (1)		27 (5)	38 (8)	5 (1)		5 (1)	10 (1)	1		5 (1)	8 (1)	1
	兵庫県	23 (2)	75 (10)	5 (2)		22 (2)	40 (8)	5 (2)		6	18 (3)	0		6	12 (2)	0
	奈良県	6 (2)	25 (1)	0		6 (2)	14	0		1 (1)	5	0		0	3	0
	和歌山県	8	21 (2)	6 (4)		7	7 (1)	6 (4)		2	5 (1)	3 (2)		2	2 (1)	3 (2)
計	99 (14)	287 (38)	21 (7)		94 (14)	148 (25)	21 (7)		19 (4)	48 (6)	7 (2)		18 (3)	31 (5)	7 (2)	

2020年度（令和2年度）入試 出身学校所在地都道府県別調

第一 部

名古屋工業大学

区分	志願者				受験者				合格者				入学者				
	前期	後期	推薦、AO	私費・国政費・日韓	前期	後期	推薦、AO	私費・国政費・日韓	前期	後期	推薦、AO	私費・国政費・日韓	前期	後期	推薦、AO	私費・国政費・日韓	
中国	鳥取県	4	3	0	/	4	2	0	/	1	1	0	/	1	1	0	/
	島根県	1	1	0	/	1	0	0	/	1	0	0	/	1	0	0	/
	岡山県	11 (2)	24 (5)	3 (3)	/	11 (2)	8 (3)	3 (3)	/	5 (2)	4 (1)	0	/	5 (2)	3	0	/
	広島県	12	26 (6)	2	/	12	17 (5)	2	/	4	7 (2)	1	/	4	5 (2)	1	/
	山口県	4 (1)	7	1	/	4 (1)	2	1	/	1	1	0	/	1	1	0	/
計	32 (3)	61 (11)	6 (3)	/	32 (3)	29 (8)	6 (3)	/	12 (2)	13 (3)	1	/	12 (2)	10 (2)	1	/	
四国	徳島県	2	3	3	/	2	2	3	/	0	1	1	/	0	1	1	/
	香川県	5 (1)	15 (2)	5	/	4 (1)	6 (1)	5	/	1 (1)	1	2	/	1 (1)	1	2	/
	愛媛県	7 (2)	6	4	/	6 (2)	3	4	/	1 (1)	0	2	/	1 (1)	0	2	/
	高知県	4	6 (2)	1	/	4	2	1	/	1	1	0	/	1	0	0	/
計	18 (3)	30 (4)	13	/	16 (3)	13 (1)	13	/	3 (2)	3	5	/	3 (2)	2	5	/	
九州	福岡県	10	12 (1)	2	/	10	4 (1)	2	/	0	0	0	/	0	0	0	/
	佐賀県	2	6 (1)	1	/	1	1	1	/	1	0	1	/	1	0	1	/
	長崎県	2	5 (2)	2	/	2	4 (1)	2	/	0	0	1	/	0	0	1	/
	熊本県	2	9 (2)	2	/	1	7 (2)	2	/	0	3 (1)	1	/	0	1	1	/
	大分県	3 (1)	4	3 (2)	/	2	1	3 (2)	/	1	0	1 (1)	/	1	0	1 (1)	/
	宮崎県	1	4 (1)	0	/	1	3 (1)	0	/	0	0	0	/	0	0	0	/
	鹿児島県	3 (1)	5	0	/	3 (1)	1	0	/	1	0	0	/	1	0	0	/
	沖縄県	2	4	0	/	1	3	0	/	1	0	0	/	1	0	0	/
計	25 (2)	49 (7)	10 (2)	/	21 (1)	24 (5)	10 (2)	/	4	3 (1)	4 (1)	/	4	1	4 (1)	/	
その他	12 (2)	9 (1)	0	/	10 (1)	4	0	/	4 (1)	0	0	/	4 (1)	0	0	/	
私費・国政費・日韓	/	/	/	129 (34)	/	/	/	108 (28)	/	/	/	33 (10)	/	/	/	17 (4)	
小計	1,728 (274)	2,125 (341)	306 (129)	129 (34)	1,636 (257)	1,075 (179)	306 (129)	108 (28)	504 (79)	358 (57)	122 (47)	33 (10)	497 (78)	298 (50)	122 (47)	17 (4)	

区分	志願者	受験者	合格者	入学者
合計	4,288 (778)	3,125 (593)	1,017 (193)	934 (179)

(注) 1. () 内の数字は、女子を内数で示す。

2020年度（令和2年度）入試 現浪調

第一部

名古屋工業大学

学 科 名	選抜日程	志願者							受験者						
		現役	1浪	2浪	3浪	4浪以上	その他	計	現役	1浪	2浪	3浪	4浪以上	その他	計
生命・応用化学科	前期	324	90	9	4	2	2	431	305	86	9	4	0	2	406
	後期	381	125	14	2	6	3	531	184	55	10	1	2	2	254
	推薦	31	4	0	0	0	0	35	31	4	0	0	0	0	35
	私費	3	0	0	0	0	22	25	2	0	0	0	0	19	21
	国費・政費	0	0	0	0	0	1	1	0	0	0	0	0	1	1
	日韓	0	0	0	0	0	0	0	0	0	0	0	0	0	0
物理工学	前期	163	56	5	1	1	2	228	152	54	3	1	1	2	213
	後期	132	52	5	1	3	0	193	70	24	4	0	1	0	99
	推薦	18	2	0	0	0	0	20	18	2	0	0	0	0	20
	私費	1	0	0	0	0	6	7	0	0	0	0	0	4	4
	国費・政費	0	0	0	0	0	0	0	0	0	0	0	0	0	0
	日韓	0	0	0	0	0	0	0	0	0	0	0	0	0	0
電気・機械工学科	前期	284	77	7	1	0	2	371	271	74	7	1	0	1	354
	後期	398	123	14	1	2	1	539	203	48	10	1	1	0	263
	推薦	66	3	0	0	0	0	69	66	3	0	0	0	0	69
	私費	5	0	0	0	0	31	36	5	0	0	0	0	27	32
	国費・政費	0	0	0	0	0	0	0	0	0	0	0	0	0	0
	日韓	0	0	0	0	0	2	2	0	0	0	0	0	2	2
情報工学科	前期	264	59	8	2	4	4	341	248	56	6	2	4	4	320
	後期	240	78	8	6	3	4	339	133	32	4	3	2	2	176
	推薦	36	4	0	0	0	0	40	36	4	0	0	0	0	40
	私費	3	0	0	0	0	26	29	3	0	0	0	0	21	24
	国費・政費	0	0	0	0	0	2	2	0	0	0	0	0	2	2
	日韓	0	0	0	0	0	1	1	0	0	0	0	0	1	1
社会工学科 (建築・デザイン分野)	前期	127	43	4	0	0	1	175	125	43	4	0	0	1	173
	後期	164	64	4	1	1	0	234	99	30	1	0	1	0	131
	AO	3	0	0	0	0	0	3	3	0	0	0	0	0	3
	私費	1	0	0	0	0	9	10	0	0	0	0	0	6	6
	国費・政費	0	0	0	0	0	0	0	0	0	0	0	0	0	0
	日韓	0	0	0	0	0	1	1	0	0	0	0	0	1	1
社会工学科 (環境都市分野)	前期	34	7	0	0	0	1	42	34	7	0	0	0	0	41
	後期	67	19	2	1	0	1	90	30	9	2	0	0	0	41
	推薦	15	1	0	0	0	0	16	15	1	0	0	0	0	16
	私費	2	0	0	0	0	6	8	2	0	0	0	0	6	8
	国費・政費	0	0	0	0	0	3	3	0	0	0	0	0	3	3
	日韓	0	0	0	0	0	0	0	0	0	0	0	0	0	0
社会工学科 (経営システム分野)	前期	49	9	4	0	0	0	62	47	9	4	0	0	0	60
	後期	61	20	4	1	1	0	87	32	9	3	1	1	0	46
	推薦	14	3	0	0	0	0	17	14	3	0	0	0	0	17
	私費	1	0	0	0	0	3	4	1	0	0	0	0	2	3
	国費・政費	0	0	0	0	0	0	0	0	0	0	0	0	0	0
	日韓	0	0	0	0	0	0	0	0	0	0	0	0	0	0

学 科 名	選抜日程	志願者							受験者						
		現役	1浪	2浪	3浪	4浪以上	その他	計	現役	1浪	2浪	3浪	4浪以上	その他	計
創造工学教育課程 (材料・エネルギーコース)	前期	35	6	0	0	0	0	41	30	5	0	0	0	0	35
	後期	44	18	0	1	0	0	63	25	10	0	0	0	0	35
	推薦	51	6	0	0	0	0	57	51	6	0	0	0	0	57
創造工学教育課程 (情報・社会コース)	前期	27	10	0	0	0	0	37	24	10	0	0	0	0	34
	後期	31	16	2	0	0	0	49	20	9	1	0	0	0	30
	推薦	44	5	0	0	0	0	49	44	5	0	0	0	0	49
小計	前期	1,307	357	37	8	7	12	1,728	1,236	344	33	8	5	10	1,636
	後期	1,518	515	53	14	16	9	2,125	796	226	35	6	8	4	1,075
	推薦・AO	278	28	0	0	0	0	306	278	28	0	0	0	0	306
	私費	16	0	0	0	0	103	119	13	0	0	0	0	85	98
	国費・政費	0	0	0	0	0	6	6	0	0	0	0	0	6	6
	日韓	0	0	0	0	0	4	4	0	0	0	0	0	4	4
合計		3,119	900	90	22	23	134	4,288	2,323	598	68	14	13	109	3,125

2020年度（令和2年度）入試 現浪調

第一部

名古屋工業大学

学 科 名	選抜日程	合格者							入学者						
		現役	1浪	2浪	3浪	4浪以上	その他	計	現役	1浪	2浪	3浪	4浪以上	その他	計
生命・応用化学科	前期	96	24	2	1	0	1	124	95	24	2	1	0	1	123
	後期	58	22	1	0	0	0	81	49	18	1	0	0	0	68
	推薦	18	3	0	0	0	0	21	18	3	0	0	0	0	21
	私費	1	0	0	0	0	5	6	0	0	0	0	0	2	2
	国費・政費	0	0	0	0	0	1	1	0	0	0	0	0	1	1
	日韓	0	0	0	0	0	0	0	0	0	0	0	0	0	0
物理工学	前期	41	16	0	0	1	0	58	41	15	0	0	1	0	57
	後期	25	15	1	0	1	0	42	20	11	1	0	1	0	33
	推薦	13	2	0	0	0	0	15	13	2	0	0	0	0	15
	私費	0	0	0	0	0	1	1	0	0	0	0	0	0	0
	国費・政費	0	0	0	0	0	0	0	0	0	0	0	0	0	0
	日韓	0	0	0	0	0	0	0	0	0	0	0	0	0	0
電気・機械工学科	前期	89	21	0	0	0	1	111	88	21	0	0	0	1	110
	後期	63	27	2	0	0	0	92	51	15	2	0	0	0	68
	推薦	19	2	0	0	0	0	21	19	2	0	0	0	0	21
	私費	1	0	0	0	0	6	7	0	0	0	0	0	2	2
	国費・政費	0	0	0	0	0	0	0	0	0	0	0	0	0	0
	日韓	0	0	0	0	0	2	2	0	0	0	0	0	2	2
情報工学科	前期	68	17	0	0	0	2	87	66	17	0	0	0	2	85
	後期	40	14	2	0	0	0	56	35	11	2	0	0	0	48
	推薦	13	3	0	0	0	0	16	13	3	0	0	0	0	16
	私費	1	0	0	0	0	4	5	1	0	0	0	0	1	2
	国費・政費	0	0	0	0	0	2	2	0	0	0	0	0	2	2
	日韓	0	0	0	0	0	1	1	0	0	0	0	0	1	1
社会工学科 (建築・デザイン分野)	前期	30	15	0	0	0	0	45	30	14	0	0	0	0	44
	後期	20	7	1	0	0	0	28	20	7	1	0	0	0	28
	AO	1	0	0	0	0	0	1	1	0	0	0	0	0	1
	私費	0	0	0	0	0	0	0	0	0	0	0	0	0	0
	国費・政費	0	0	0	0	0	0	0	0	0	0	0	0	0	0
	日韓	0	0	0	0	0	1	1	0	0	0	0	0	1	1
社会工学科 (環境都市分野)	前期	21	4	0	0	0	0	25	20	4	0	0	0	0	24
	後期	12	5	0	0	0	0	17	9	5	0	0	0	0	14
	推薦	4	0	0	0	0	0	4	4	0	0	0	0	0	4
	私費	0	0	0	0	0	3	3	0	0	0	0	0	0	0
	国費・政費	0	0	0	0	0	3	3	0	0	0	0	0	3	3
	日韓	0	0	0	0	0	0	0	0	0	0	0	0	0	0
社会工学科 (経営システム分野)	前期	15	3	1	0	0	0	19	15	3	1	0	0	0	19
	後期	12	3	0	1	0	0	16	10	2	0	1	0	0	13
	推薦	3	0	0	0	0	0	3	3	0	0	0	0	0	3
	私費	0	0	0	0	0	1	1	0	0	0	0	0	1	1
	国費・政費	0	0	0	0	0	0	0	0	0	0	0	0	0	0
	日韓	0	0	0	0	0	0	0	0	0	0	0	0	0	0

2020年度（令和2年度）入試 現浪調

名古屋工業大学

第一部

学 科 名	選抜日程	合格者							入学者						
		現役	1浪	2浪	3浪	4浪以上	その他	計	現役	1浪	2浪	3浪	4浪以上	その他	計
創造工学教育課程 (材料・エネルギーコース)	前期	17	4	0	0	0	0	21	17	4	0	0	0	0	21
	後期	10	6	0	0	0	0	16	10	6	0	0	0	16	
	推薦	23	1	0	0	0	0	24	23	1	0	0	0	24	
創造工学教育課程 (情報・社会コース)	前期	12	2	0	0	0	0	14	12	2	0	0	0	14	
	後期	8	1	1	0	0	0	10	8	1	1	0	0	10	
	推薦	15	2	0	0	0	0	17	15	2	0	0	0	17	
小計	前期	389	106	3	1	1	4	504	384	104	3	1	1	4	497
	後期	248	100	8	1	1	0	358	212	76	8	1	1	0	298
	推薦・AO	109	13	0	0	0	0	122	109	13	0	0	0	0	122
	私費	3	0	0	0	0	20	23	1	0	0	0	0	6	7
	国費・政費	0	0	0	0	0	6	6	0	0	0	0	0	6	6
	日韓	0	0	0	0	0	4	4	0	0	0	0	0	4	4
合計		749	219	11	2	2	34	1,017	706	193	11	2	2	20	934

学 科 名	入学 定員	募集人員		志願者数			受験者数			当初合格者数			追加合格者数			入学者数		
				内女子	内現役	内女子	内現役	内女子	内現役	内女子	内現役	内女子	内現役					
物質工学科	5	前期	5	28	7	18	25	7	15	5	1	1	1	1	0	5	2	0
機械工学科	5	前期	5	27	1	20	22	0	17	5	0	4	0	0	0	5	0	4
電気情報工学科	5	前期	5	29	1	18	27	0	18	5	0	2	0	0	0	5	0	2
社会開発工学科	5	前期	5	20	2	14	19	2	14	5	1	3	1	0	1	5	0	3
計	20	前期	20	104	11	70	93	9	64	20	2	10	2	1	1	20	2	9

2020年度（令和2年度）入試 外国人，女子，高専，認定調（一般入試）

第二部

名古屋工業大学

区 分	選 抜 日 程	外 国 人				女 子				高 専				認 定			
		志願者	受験者	合格者	入学者	志願者	受験者	合格者	入学者	志願者	受験者	合格者	入学者	志願者	受験者	合格者	入学者
物質工学科	前期	1				7	7	2	2					1	1		
機械工学科	前期					1											
電気情報工学科	前期	1	1			1											
社会開発工学科	前期					2	2	1						1	1	1	1
計	前期	2	1			11	9	3	2					2	2	1	1

(注) 1. 外国人留学生は含まない。

2020年度（令和2年度）入試出身学校所在地都道府県別調 (一般入試)

第二部 (1)

名古屋工業大学

区 分	志 願 者			受 験 者			合 格 者			入 学 者		
	前 期			前 期			前 期			前 期		
北 海 道	0			0			0			0		
東 北	青森県	0		0			0			0		
	岩手県	0		0			0			0		
	宮城県	0		0			0			0		
	秋田県	0		0			0			0		
	山形県	0		0			0			0		
	福島県	1		1			0			0		
計	1		1			0			0			
関 東	茨城県	0		0			0			0		
	栃木県	0		0			0			0		
	群馬県	0		0			0			0		
	埼玉県	1 (1)		1 (1)			1 (1)			0		
	千葉県	1		1			1			1		
	東京都	0		0			0			0		
	神奈川県	0		0			0			0		
計	2 (1)		2 (1)			2 (1)			1			
中 部	新潟県	0		0			0			0		
	富山県	1		1			0			0		
	石川県	0		0			0			0		
	福井県	1 (1)		1 (1)			0			0		
	山梨県	0		0			0			0		
	長野県	1		1			0			0		
	岐阜県	9		9			2			2		
	静岡県	0		0			0			0		
	愛知県	68 (6)		61 (6)			14 (2)			13 (2)		
	三重県	6 (1)		5			0			0		
計	86 (8)		78 (7)			16 (2)			15 (2)			
近 畿	滋賀県	2		2			2			2		
	京都府	0		0			0			0		
	大阪府	3		3			1			1		
	兵庫県	0		0			0			0		
	奈良県	1		1			0			0		
	和歌山県	1		1			0			0		
計	7		7			3			3			

(注) 1. 外国人留学生は含まない。

(注) 2. () 内の数字は、女子を内数で示す。

2020年度（令和2年度）入試 出身学校所在地都道府県別調 (一般入試)

第二部 (2)

名古屋工業大学

区 分		志 願 者			受 験 者			合 格 者			入 学 者		
		前 期			前 期			前 期			前 期		
中 国	鳥取県	0			0			0			0		
	島根県	0			0			0			0		
	岡山県	1			1			0			0		
	広島県	1			0			0			0		
	山口県	0			0			0			0		
	計	2			1			0			0		
四 国	徳島県	0			0			0			0		
	香川県	0			0			0			0		
	愛媛県	1			0			0			0		
	高知県	0			0			0			0		
	計	1			0			0			0		
九 州	福岡県	2 (2)			1 (1)			0			0		
	佐賀県	0			0			0			0		
	長崎県	0			0			0			0		
	熊本県	0			0			0			0		
	大分県	0			0			0			0		
	宮崎県	0			0			0			0		
	鹿児島県	0			0			0			0		
	沖縄県	1			1			0			0		
	計	3 (2)			2 (1)			0			0		
	その他	2			2			1			1		
小	計	104 (11)			93 (9)			22 (3)			20 (2)		

区 分	志 願 者	受 験 者	合 格 者	入 学 者
合 計	104 (11)	93 (9)	22 (3)	20 (2)

(注) 1. 外国人留学生は含まない。

(注) 2. () 内の数字は、女子を内数で示す。

2020年度（令和2年度）入試 現浪調（一般入試）

第二部

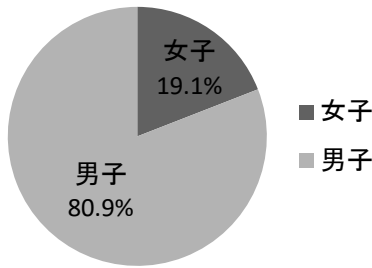
名古屋工業大学

区 分		志願者						受験者							
		現 役	1 浪	2 浪	3 浪	4浪以上	その他	計	現 役	1 浪	2 浪	3 浪	4浪以上	その他	計
物質工学科	前期	18	6	0	0	3	1	28	15	6	0	0	3	1	25
機械工学科	前期	20	2	0	1	4	0	27	17	1	0	1	3	0	22
電気情報工学科	前期	18	7	0	1	3	0	29	18	6	0	0	3	0	27
社会開発工学科	前期	14	1	0	1	3	1	20	14	1	0	1	2	1	19
小 計	前期	70	16	0	3	13	2	104	64	14	0	2	11	2	93
合 計		70	16	0	3	13	2	104	64	14	0	2	11	2	93

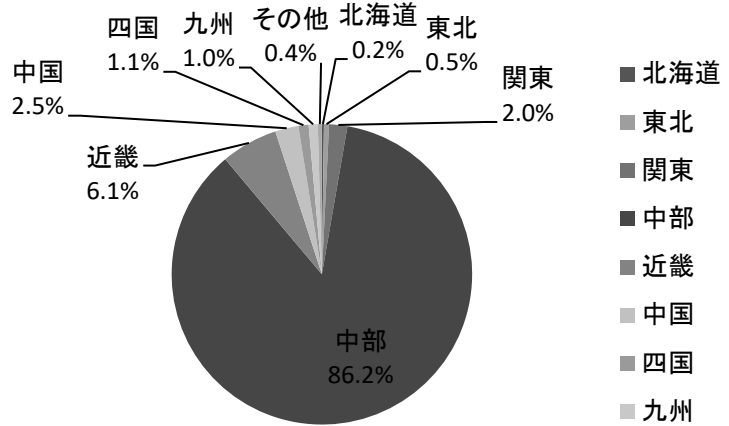
区 分		合格者						入学者							
		現 役	1 浪	2 浪	3 浪	4浪以上	その他	計	現 役	1 浪	2 浪	3 浪	4浪以上	その他	計
物質工学科	前期	1	2	0	0	3	0	6	0	2	0	0	3	0	5
機械工学科	前期	4	0	0	0	1	0	5	4	0	0	0	1	0	5
電気情報工学科	前期	2	3	0	0	0	0	5	2	3	0	0	0	0	5
社会開発工学科	前期	4	1	0	0	0	1	6	3	1	0	0	0	1	5
小 計	前期	11	6	0	0	4	1	22	9	6	0	0	4	1	20
合 計		11	6	0	0	4	1	22	9	6	0	0	4	1	20

(注) 1. 外国人留学生は含まない。

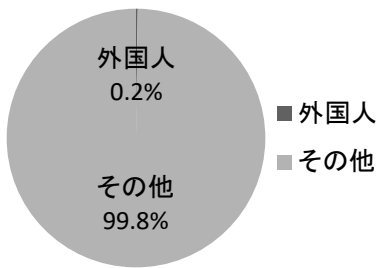
男女の比率（第一部）



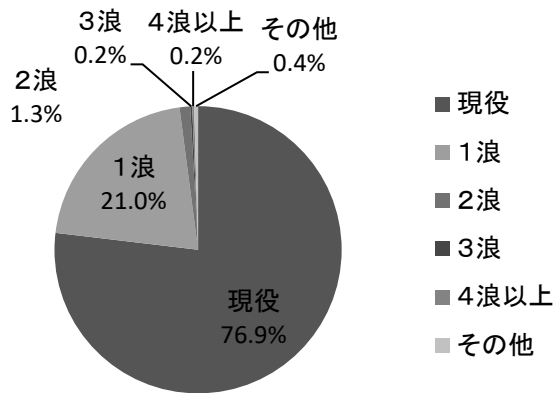
出身学校所在地都道府県別調（第一部）



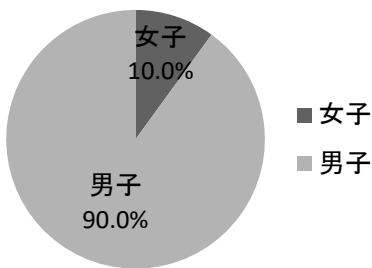
外国人の比率（第一部）



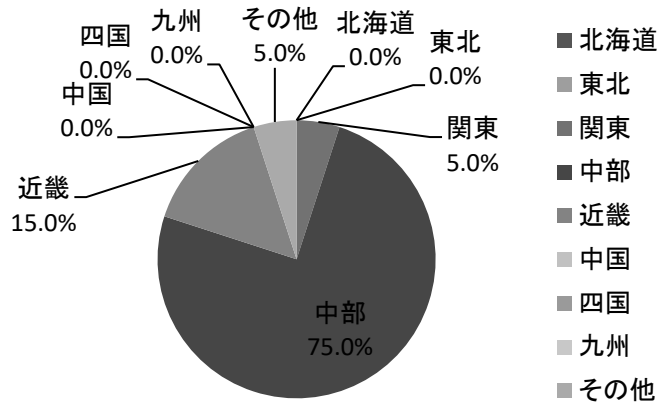
現役生・浪人生の比率（第一部）



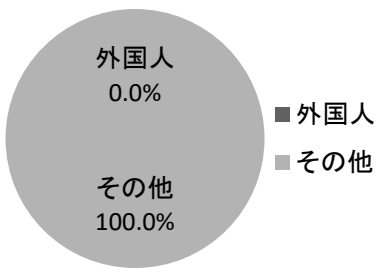
男女の比率（第二部）



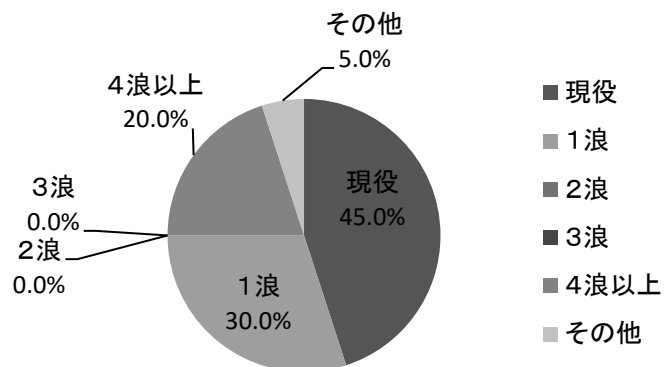
出身学校所在地の比率（第二部）



外国人の比率（第二部）



現役生・浪人生の比率（第二部）



2020年度（令和2年度）入試 名古屋工業大学合格者入試成績（公表用）

・工学部第一部（一般入試）

学 科	区分	合 格 最 高 点	合 格 最 低 点	合 格 者 平 均 点	満 点		
					センター 試 験	個別学力 検 査	合計
生命・応用化学科	前期	1068.6	868.4	934.2	450	1000	1450
	後期	1034.9	788.7	858.3	300	1000	1300
物理工学科	前期	1040.6	869.3	922.1	450	1000	1450
	後期	945.7	782.4	845.8	300	1000	1300
電気・機械工学科	前期	1100.3	853.5	929.9	450	1000	1450
	後期	1074.1	812.4	878.4	300	1000	1300
情報工学科	前期	1103.9	881.6	950.5	450	1000	1450
	後期	1071.8	800.4	873.4	300	1000	1300
社会工学科 （建築・デザイン分野）	前期	1046.5	882.2	930.9	450	1000	1450
	後期	996.5	835.1	886.7	300	1000	1300
社会工学科 （環境都市分野）	前期	1006.6	722.4	861.9	450	1000	1450
	後期	923.1	724.5	785.0	300	1000	1300
社会工学科 （経営システム分野）	前期	1038.5	845.1	901.1	450	1000	1450
	後期	951.7	764.2	836.3	300	1000	1300
創造工学教育課程 （材料・エネルギーコース）	前期	1040.3	792.1	879.2	450	1000	1450
	後期	878.3	728.3	799.2	300	1000	1300
創造工学教育課程 （情報・社会コース）	前期	932.5	765.6	820.1	450	1000	1450
	後期	-	-	789.1	300	1000	1300

- （注） 1. 追加合格及び第2次募集は除きます。
2. 合格者が10名以下の場合、合格者平均点のみ開示します。

・工学部第一部（大学入試センター試験を課す推薦入試）

大学入試センター試験の換算後の合格最高点及び合格者の平均点

学 科	合 格 最 高 点	合 格 者 平 均 点
生命・応用化学科	600.2	564.2
物理工学科	625.2	553.7
情報工学科	748.8	715.2
創造工学（材料）	-	727.7
創造工学（情報）	-	730.8

（注）合格者が10名以下の場合、合格者平均点のみ開示します。

・工学部第二部（一般入試）

学 科	区分	合 格 者 平 均 点	満 点		
			センター 試 験	個別学力 検 査	合計
物質工学科	前期	746.3	450	1000	1450
機械工学科	前期	761.6	450	1000	1450
電気情報工学科	前期	737.5	450	1000	1450
社会開発工学科	前期	640.9	450	1000	1450

入学試験過去問題の開示方法について

1. 過去問題等の種別

(1) 一般入試（前期日程，後期日程）

- ・過去問題（過去3年間） → 開示方法：本学ホームページに掲載
（トップページの「入試案内」>「入学試験過去問題」）
- ・正解・解答例（過去3年間） → 開示方法：本学ホームページに掲載
（トップページの「入試案内」>「入学試験過去問題」）

(2) 推薦入試（電気・機械工学科，社会工学科〈環境都市分野〉，社会工学科〈経営システム分野〉，創造工学教育課程）

- ・過去問題（過去3年間） → 開示方法：本学ホームページに掲載
（トップページの「入試案内」>「入学試験過去問題」）
- ・正解・解答例（過去3年間） → 開示方法：本学ホームページに掲載
（トップページの「入試案内」>「入学試験過去問題」）

(3) 編・転入学試験（学部3年次）

- ・過去問題（過去3年間） → 開示方法：本学ホームページに掲載
（トップページの「入試案内」>「入学試験過去問題」）
- ・正解・解答例（過去3年間） → 開示方法：下記「2. 請求方法」のとおり

2. 請求方法

編・転入学試験の正解・解答例は，下記のいずれかの方法により請求してください。

(1) 窓口での請求方法

名古屋工業大学 入試課 で受領してください。

(2) 郵便による請求方法

封筒の表面に「編入学・転入学選抜解答例請求」と朱書きし、以下のものを同封し、郵送して請求してください。

○送料の切手（215円分：ゆうメール）を貼った返信用封筒（角形2号、縦33.2cm × 横24cm）に受信者の郵便番号・住所・氏名を明記

○解答例請求票（編入学・転入学）

※本学ホームページに掲載（トップページ「入試案内」>「入学試験過去問題」）

送付先	〒466-8555 名古屋市昭和区御器所町
お問い合わせ先	名古屋工業大学入試課 (電話番号：052-735-5083)