

2022年度（令和4年度）入学者選抜状況

名古屋工業大学

目 次

1.	(高度・創造) 入学者選抜総括表	1
2.	(高度・創造) 外国人, 女子, 高専, 認定調	3
3.	(高度・創造) 出身学校所在地都道府県別調	5
4.	(高度・創造) 現浪調	7
5.	(基幹) 入学者選抜総括表	11
6.	(基幹) 外国人, 女子, 高専, 認定調	12
7.	(基幹) 出身学校所在地都道府県別調	13
8.	(基幹) 現浪調	15
9.	入学者状況集計グラフ	17
10.	合格者入試成績 (公表用)	18
	・工学部 (一般選抜)	
	・工学部 (大学入学共通テストを課す学校推薦型選抜)	

参 考

・	入学試験過去問題の開示方法について	19
---	-------------------	----

※「高度」は高度工学教育課程, 「創造」は創造工学教育課程, 「基幹」は基幹工学教育課程 (夜間主) を指す。

2022年度(令和4年度)入試 入学者選抜総括表

高度工学教育課程・創造工学教育課程

名古屋工業大学

学科名	入学定員	募集人員		志願者数			受験者数			当初合格者数			追加合格者数			入学者数		
				内女子	内現役	内女子	内現役	内女子	内現役	内女子	内現役	内女子	内現役	内女子	内現役			
生命・応用化学科	210	推薦(Ⅱ)	20	25	16	23	25	16	23	20	13	18	0	0	0	20	13	18
		前期	120	299	100	232	277	90	215	123	40	97	0	0	0	120	38	95
		後期	70	450	122	303	230	60	156	90	17	60	0	0	0	67	9	44
		私費	若干名	12	4	3	11	3	3	6	1	1	0	0	0	3	0	0
		国費・政費	若干名	0	0		0	0		0	0		0	0		0	0	
物理工学科	105	推薦(Ⅱ)	15	11	1	10	11	1	10	8	1	7	0	0	0	8	1	7
		前期	55	179	15	142	167	14	134	68	3	57	0	0	0	67	3	57
		後期	35	197	12	143	98	6	75	42	2	33	0	0	0	36	1	29
		私費	若干名	6	2	0	5	2	0	1	1	0	0	0	0	0	0	0
		国費・政費	若干名	0	0		0	0		0	0		0	0		0	0	
電気・機械工学科	200	推薦(Ⅰ)	15	41	41	40	41	41	40	17	17	17	0	0	0	17	17	17
		推薦(Ⅱ)	15	40	6	33	40	6	33	12	0	10	0	0	0	12	0	10
		前期	105	293	6	240	282	6	231	109	2	93	0	0	0	109	2	93
		後期	65	532	17	387	255	7	192	88	1	59	0	0	0	70	1	52
		私費	若干名	18	0	3	17	0	3	4	0	0	0	0	0	3	0	0
情報工学科	145	推薦(Ⅱ)	15	34	8	33	33	7	32	10	1	10	0	0	0	10	1	10
		前期	85	260	24	223	247	23	213	94	11	83	0	0	0	93	10	82
		後期	45	361	13	264	169	7	132	52	2	38	0	0	0	44	2	31
		私費	若干名	16	5	2	15	5	2	5	2	1	0	0	0	2	1	1
		国費・政費	若干名	0	0		0	0		0	0		0	0		0	0	
社会工学科 (建築・デザイン分野)	150	総合型	3	1	1	1	1	1	1	1	1	1	0	0	0	1	1	1
		前期	42	127	40	92	124	39	90	46	13	31	0	0	0	46	13	31
		後期	25	220	63	147	113	32	80	27	7	18	0	0	0	25	6	17
		私費	若干名	4	2	0	4	2	0	2	1	0	0	0	0	2	1	0
		国費・政費	若干名	0	0		0	0		0	0		0	0		0	0	
社会工学科 (環境都市分野)	150	推薦(Ⅱ)	3	5	1	5	5	1	5	2	1	2	0	0	0	2	1	2
		前期	25	53	8	41	49	5	38	27	3	22	0	0	0	26	3	21
		後期	17	93	17	68	39	5	31	20	2	16	0	0	0	19	2	15
		私費	若干名	0	0	0	0	0	0	0	0	0	0	0	0	0	0	0
		国費・政費	若干名	0	0		0	0		0	0		0	0		0	0	
社会工学科 (経営システム分野)	150	推薦(Ⅰ)	3	11	3	11	11	3	11	3	2	3	0	0	0	3	2	3
		前期	18	76	18	62	73	18	61	19	5	17	0	0	0	19	5	17
		後期	14	115	22	82	65	17	52	15	4	13	0	0	0	13	3	12
		私費	若干名	5	1	1	3	0	1	1	0	0	0	0	0	0	0	0
		国費・政費	若干名	0	0		0	0		0	0		0	0		0	0	

2022年度(令和4年度)入試 入学者選抜総括表

高度工学教育課程・創造工学教育課程

名古屋工業大学

学科名	入学定員	募集人員		志願者数		受験者数			当初合格者数			追加合格者数			入学者数			
				内女子	内現役	内女子	内現役	内女子	内現役	内女子	内現役	内女子	内現役	内女子	内現役			
創造工学教育課程 (材料・エネルギーコース)	100	推薦(I)	15	37	12	33	37	12	33	15	6	12	0	0	0	15	6	12
		推薦(II)	9	16	4	16	16	4	16	7	3	7	0	0	0	7	3	7
		前期	21	63	12	48	56	10	41	23	5	14	0	0	0	23	5	14
		後期	15	71	17	57	32	8	26	17	4	14	1	0	1	15	3	12
創造工学教育課程 (情報・社会コース)		推薦(I)	10	31	10	26	31	10	26	10	2	8	0	0	0	10	2	8
		推薦(II)	6	11	5	10	11	5	10	5	1	4	0	0	0	5	1	4
		前期	14	49	15	38	45	14	35	15	3	12	0	0	0	15	3	12
		後期	10	42	11	27	25	4	20	12	1	9	0	0	0	12	1	9
計	910	推薦(I)	43	120	66	110	120	66	110	45	27	40	0	0	0	45	27	40
		推薦(II)	83	142	41	130	141	40	129	64	20	58	0	0	0	64	20	58
		総合型	3	1	1	1	1	1	1	1	1	1	0	0	0	1	1	1
		前期	485	1,399	238	1,118	1,320	219	1,058	524	85	426	0	0	0	518	82	422
		後期	296	2,081	294	1,478	1,026	146	764	363	40	260	1	0	1	301	28	221
		私費	若干名	61	14	9	55	12	9	19	5	2	0	0	0	10	2	1
		国費・政費	若干名	0	0		0	0		0	0		0	0		0	0	
			910	3,804	654	2,846	2,663	484	2,071	1,016	178	787	1	0	1	939	160	743

- (注) 1. 電気・機械工学科の「推薦」は女子のみ
 2. 私費は私費外国人留学生, 国費は国費外国人留学生, 政費はマレーシア政府派遣留学生を示す。
 3. 「推薦I」: 大学入学共通テストを課さない学校推薦型選抜
 4. 「推薦II」: 大学入学共通テストを課す学校推薦型選抜

2022年度（令和4年度）入試 外国人，女子，高専，認定調

高度工学教育課程・創造工学教育課程

名古屋工業大学

学 科 名	選抜日程	外国人				女子				高専				認定				
		志願者	受験者	合格者	入学者	志願者	受験者	合格者	入学者	志願者	受験者	合格者	入学者	志願者	受験者	合格者	入学者	
生命・応用化学科	前期	2	2	0	0	100	90	40	38	0	0	0	0	0	0	0	0	0
	後期	2	2	1	1	122	60	17	9	0	0	0	0	0	0	0	0	0
	推薦	0	0	0	0	16	16	13	13	0	0	0	0	0	0	0	0	0
	私費	12	11	6	3	4	3	1	0	0	0	0	0	0	0	0	0	0
	国費・政費	0	0	0	0	0	0	0	0	0	0	0	0	0	0	0	0	0
物理工学	前期	2	2	1	1	15	14	3	3	0	0	0	0	0	0	0	0	0
	後期	0	0	0	0	12	6	2	1	0	0	0	0	0	0	0	0	0
	推薦	0	0	0	0	1	1	1	1	0	0	0	0	0	0	0	0	0
	私費	6	5	1	0	2	2	1	0	0	0	0	0	0	0	0	0	0
	国費・政費	0	0	0	0	0	0	0	0	0	0	0	0	0	0	0	0	0
電気・機械工学科	前期	1	1	1	1	6	6	2	2	0	0	0	0	1	1	0	0	0
	後期	0	0	0	0	17	7	1	1	0	0	0	0	0	0	0	0	0
	推薦	0	0	0	0	47	47	17	17	0	0	0	0	0	0	0	0	0
	私費	18	17	4	3	0	0	0	0	0	0	0	0	0	0	0	0	0
	国費・政費	0	0	0	0	0	0	0	0	0	0	0	0	0	0	0	0	0
情報工学科	前期	2	2	1	1	24	23	11	10	0	0	0	0	4	3	0	0	0
	後期	3	1	0	0	13	7	2	2	0	0	0	0	1	1	0	0	0
	推薦	0	0	0	0	8	7	1	1	0	0	0	0	0	0	0	0	0
	私費	16	15	5	2	5	5	2	1	0	0	0	0	0	0	0	0	0
	国費・政費	0	0	0	0	0	0	0	0	0	0	0	0	0	0	0	0	0
社会工学科 (建築・デザイン分野)	前期	0	0	0	0	40	39	13	13	1	1	0	0	1	1	0	0	0
	後期	2	1	0	0	63	32	7	6	0	0	0	0	2	1	0	0	0
	総合型	0	0	0	0	1	1	1	1	0	0	0	0	0	0	0	0	0
	私費	4	4	2	2	2	2	1	1	0	0	0	0	0	0	0	0	0
	国費・政費	0	0	0	0	0	0	0	0	0	0	0	0	0	0	0	0	0
社会工学科 (環境都市分野)	前期	0	0	0	0	8	5	3	3	0	0	0	0	0	0	0	0	0
	後期	1	1	1	1	17	5	2	2	0	0	0	0	0	0	0	0	0
	推薦	0	0	0	0	1	1	1	1	0	0	0	0	0	0	0	0	0
	私費	0	0	0	0	0	0	0	0	0	0	0	0	0	0	0	0	0
	国費・政費	0	0	0	0	0	0	0	0	0	0	0	0	0	0	0	0	0
社会工学科 (経営システム分野)	前期	1	1	0	0	18	18	5	5	0	0	0	0	1	1	0	0	0
	後期	0	0	0	0	22	17	4	3	0	0	0	0	1	0	0	0	0
	推薦	0	0	0	0	3	3	2	2	0	0	0	0	0	0	0	0	0
	私費	5	3	1	0	1	0	0	0	0	0	0	0	0	0	0	0	0
	国費・政費	0	0	0	0	0	0	0	0	0	0	0	0	0	0	0	0	0

2022年度（令和4年度）入試 外国人，女子，高専，認定調

高度工学教育課程・創造工学教育課程

名古屋工業大学

学 科 名	選抜日程	外国人				女子				高専				認定			
		志願者	受験者	合格者	入学者	志願者	受験者	合格者	入学者	志願者	受験者	合格者	入学者	志願者	受験者	合格者	入学者
創造工学教育課程 (材料・エネルギーコース)	前期	2	1	0	0	12	10	5	5	0	0	0	0	1	1	0	0
	後期	1	0	0	0	17	8	4	3	0	0	0	0	0	0	0	0
	推薦	1	1	1	1	16	16	9	9	0	0	0	0	0	0	0	0
創造工学教育課程 (情報・社会コース)	前期	0	0	0	0	15	14	3	3	0	0	0	0	0	0	0	0
	後期	0	0	0	0	11	4	1	1	0	0	0	0	0	0	0	0
	推薦	0	0	0	0	15	15	3	3	0	0	0	0	0	0	0	0
計	前期	10	9	3	3	238	219	85	82	1	1	0	0	8	7	0	0
	後期	9	5	2	2	294	146	40	28	0	0	0	0	4	2	0	0
	推薦・総合型	1	1	1	1	108	107	48	48	0	0	0	0	0	0	0	0
	私費	61	55	19	10	14	12	5	2	0	0	0	0	0	0	0	0
	国費・政費	0	0	0	0	0	0	0	0	0	0	0	0	0	0	0	0

2022年度（令和4年度）入試 出身学校所在地都道府県別調

高度工学教育課程・創造工学教育課程

名古屋工業大学

区分	志願者				受験者				合格者				入学者			
	前期	後期	推薦、総合型	私費・国政費	前期	後期	推薦、総合型	私費・国政費	前期	後期	推薦、総合型	私費・国政費	前期	後期	推薦、総合型	私費・国政費
北海道	10 (1)	15 (1)	4 (2)		9	9	4 (2)		3	3	1 (1)		3	3	1 (1)	
東北	青森県	1	0	0		1	0	0		0	0	0		0	0	0
	岩手県	0	2	0		0	1	0		0	1	0		0	1	0
	宮城県	1	3	1 (1)		0	0	1 (1)		0	0	0		0	0	0
	秋田県	0	0	0		0	0	0		0	0	0		0	0	0
	山形県	0	0	0		0	0	0		0	0	0		0	0	0
	福島県	1	3	0		1	1	0		0	0	0		0	0	0
計	3	8	1 (1)		2	2	1 (1)		0	1	0		0	1	0	
関東	茨城県	4	8 (1)	2		3	3	2		2	1	1		2	1	1
	栃木県	2	2	0		1	0	0		0	0	0		0	0	0
	群馬県	4	3 (1)	0		4	2 (1)	0		0	0	0		0	0	0
	埼玉県	9 (1)	16 (3)	1		8 (1)	10 (2)	1		1	1	0		1	1	0
	千葉県	7 (1)	8 (3)	1 (1)		7 (1)	4 (2)	1 (1)		1	0	0		1	0	0
	東京都	28 (6)	33 (5)	3 (1)		25 (5)	21 (3)	3 (1)		8 (2)	6 (1)	2 (1)		7 (2)	6 (1)	2 (1)
	神奈川県	14 (1)	29 (5)	0		13 (1)	17 (3)	0		2	4	0		2	2	0
計	68 (9)	99 (18)	7 (2)		61 (8)	57 (11)	7 (2)		14 (2)	12 (1)	3 (1)		13 (2)	10 (1)	3 (1)	
中部	新潟県	3 (2)	4	0		3 (2)	1	0		0	0	0		0	0	0
	富山県	7 (2)	6	0		7 (2)	2	0		4 (1)	1	0		4 (1)	1	0
	石川県	11 (3)	34 (5)	1		11 (3)	18 (3)	1		3	10 (1)	1		3	8	1
	福井県	10 (3)	18 (1)	3 (1)		10 (3)	8	2		3 (1)	5	0		3 (1)	5	0
	山梨県	5	9 (2)	0		5	3	0		1	0	0		1	0	0
	長野県	11 (3)	19 (1)	2		8 (2)	10	2		2 (1)	1	2		2 (1)	1	2
	岐阜県	116 (16)	144 (16)	53 (16)		106 (14)	61 (6)	53 (16)		46 (4)	21	23 (11)		46 (4)	19	23 (11)
	静岡県	53 (4)	86 (8)	6 (3)		52 (4)	38 (3)	6 (3)		23 (2)	11 (2)	5 (2)		23 (2)	10 (2)	5 (2)
	愛知県	898 (165)	1,122 (189)	94 (44)		859 (153)	557 (95)	94 (44)		369 (63)	208 (31)	48 (22)		365 (60)	177 (21)	48 (22)
	三重県	86 (14)	110 (15)	46 (23)		74 (13)	48 (4)	46 (23)		33 (9)	18	18 (6)		33 (9)	14	18 (6)
計	1,200 (212)	1,552 (237)	205 (87)		1,135 (196)	746 (111)	204 (86)		484 (81)	275 (34)	97 (41)		480 (78)	235 (23)	97 (41)	
近畿	滋賀県	22 (3)	36 (2)	2		21 (3)	21 (2)	2		6	6 (1)	0		6	5 (1)	0
	京都府	4 (2)	36 (3)	3 (3)		4 (2)	21 (2)	3 (3)		0	10	0		0	9	0
	大阪府	13	89 (8)	6		13	44 (3)	6		2	16 (1)	1		2	10 (1)	1
	兵庫県	17 (1)	79 (6)	9 (1)		17 (1)	43 (5)	9 (1)		2	17 (1)	0		2	12 (1)	0
	奈良県	7 (2)	21 (1)	1 (1)		6 (1)	8	1 (1)		3 (1)	2	1 (1)		3 (1)	1	1 (1)
	和歌山県	7 (1)	14 (2)	3 (3)		7 (1)	7 (1)	3 (3)		0	3	2 (2)		0	3	2 (2)
計	70 (9)	275 (22)	24 (8)		68 (8)	144 (13)	24 (8)		13 (1)	54 (3)	4 (3)		13 (1)	40 (3)	4 (3)	

2022年度（令和4年度）入試 出身学校所在地都道府県別調

高度工学教育課程・創造工学教育課程

名古屋工業大学

区分	志願者				受験者				合格者				入学者				
	前期	後期	推薦、総合型	私費・国政費	前期	後期	推薦、総合型	私費・国政費	前期	後期	推薦、総合型	私費・国政費	前期	後期	推薦、総合型	私費・国政費	
中国	鳥取県	1	4	1 (1)	/	1	2	1 (1)	/	0	0	0	/	0	0	0	/
	島根県	0	2	0	/	0	0	0	/	0	0	0	/	0	0	0	/
	岡山県	10 (2)	28 (3)	5 (2)	/	10 (2)	14 (3)	5 (2)	/	4	3 (2)	1 (1)	/	4	1 (1)	1 (1)	/
	広島県	5 (1)	19 (4)	3 (1)	/	5 (1)	13 (2)	3 (1)	/	0	7	0	/	0	5	0	/
	山口県	1	4	1	/	1	1	1	/	0	0	0	/	0	0	0	/
計	17 (3)	57 (7)	10 (4)	/	17 (3)	30 (5)	10 (4)	/	4	10 (2)	1 (1)	/	4	6 (1)	1 (1)	/	
四国	徳島県	1	3	3 (1)	/	0	2	3 (1)	/	0	1	0	/	0	1	0	/
	香川県	3 (1)	10 (1)	2 (1)	/	3 (1)	3	2 (1)	/	2 (1)	1	2 (1)	/	2 (1)	1	2 (1)	/
	愛媛県	2	8	1	/	2	1	1	/	1	0	1	/	1	0	1	/
	高知県	3	9 (1)	0	/	2	3 (1)	0	/	1	1	0	/	0	1	0	/
計	9 (1)	30 (2)	6 (2)	/	7 (1)	9 (1)	6 (2)	/	4 (1)	3	3 (1)	/	3 (1)	3	3 (1)	/	
九州	福岡県	3	10 (1)	2 (1)	/	3	6	2 (1)	/	1	1	0	/	1	1	0	/
	佐賀県	2 (1)	3	0	/	2 (1)	2	0	/	0	1	0	/	0	1	0	/
	長崎県	1	5	0	/	1	3	0	/	0	1	0	/	0	0	0	/
	熊本県	1	8	1	/	1	5	1	/	1	3	1	/	1	1	1	/
	大分県	0	0	0	/	0	0	0	/	0	0	0	/	0	0	0	/
	宮崎県	2	1	1	/	2	0	1	/	0	0	0	/	0	0	0	/
	鹿児島県	2	5	0	/	2	3	0	/	0	0	0	/	0	0	0	/
	沖縄県	3 (1)	8 (3)	2 (1)	/	3 (1)	7 (3)	2 (1)	/	0	0	0	/	0	0	0	/
計	14 (2)	40 (4)	6 (2)	/	14 (2)	26 (3)	6 (2)	/	2	6	1	/	2	3	1	/	
その他	8 (1)	5 (3)	0	/	7 (1)	3 (2)	0	/	0	0	0	/	0	0	0	/	
私費・国政費	/	/	/	61 (14)	/	/	/	55 (12)	/	/	/	19 (5)	/	/	/	10 (2)	
小計	1,399 (238)	2,081 (294)	263 (108)	61 (14)	1,320 (219)	1,026 (146)	262 (107)	55 (12)	524 (85)	364 (40)	110 (48)	19 (5)	518 (82)	301 (28)	110 (48)	10 (2)	

区分	志願者	受験者	合格者	入学者
合計	3,804 (654)	2,663 (484)	1,017 (178)	939 (160)

(注) 1. () 内の数字は、女子を内数で示す。

学 科 名	選抜日程	志願者							受験者						
		現役	1浪	2浪	3浪	4浪以上	その他	計	現役	1浪	2浪	3浪	4浪以上	その他	計
生命・応用化学科	前期	232	58	5	2	2	0	299	215	55	4	2	1	0	277
	後期	303	127	10	5	4	1	450	156	59	7	4	3	1	230
	推薦	23	2	0	0	0	0	25	23	2	0	0	0	0	25
	私費	3	0	0	0	0	9	12	3	0	0	0	0	8	11
	国費・政費	0	0	0	0	0	0	0	0	0	0	0	0	0	0
物理工学	前期	142	30	4	1	2	0	179	134	28	3	0	2	0	167
	後期	143	50	4	0	0	0	197	75	22	1	0	0	0	98
	推薦	10	1	0	0	0	0	11	10	1	0	0	0	0	11
	私費	0	0	0	0	0	6	6	0	0	0	0	0	5	5
	国費・政費	0	0	0	0	0	0	0	0	0	0	0	0	0	0
電気・機械工学科	前期	240	45	5	1	1	1	293	231	44	4	1	1	1	282
	後期	387	133	10	2	0	0	532	192	57	6	0	0	0	255
	推薦	73	8	0	0	0	0	81	73	8	0	0	0	0	81
	私費	3	0	0	0	0	15	18	3	0	0	0	0	14	17
	国費・政費	0	0	0	0	0	0	0	0	0	0	0	0	0	0
情報工学科	前期	223	25	5	1	2	4	260	213	24	5	1	1	3	247
	後期	264	83	7	3	3	1	361	132	29	2	3	2	1	169
	推薦	33	1	0	0	0	0	34	32	1	0	0	0	0	33
	私費	2	0	0	0	0	14	16	2	0	0	0	0	13	15
	国費・政費	0	0	0	0	0	0	0	0	0	0	0	0	0	0
社会工学科 (建築・デザイン分野)	前期	92	32	0	0	1	2	127	90	31	0	0	1	2	124
	後期	147	67	1	1	2	2	220	80	30	0	1	1	1	113
	総合型	1	0	0	0	0	0	1	1	0	0	0	0	0	1
	私費	0	0	0	0	0	4	4	0	0	0	0	0	4	4
	国費・政費	0	0	0	0	0	0	0	0	0	0	0	0	0	0
社会工学科 (環境都市分野)	前期	41	10	2	0	0	0	53	38	9	2	0	0	0	49
	後期	68	20	3	0	2	0	93	31	6	1	0	1	0	39
	推薦	5	0	0	0	0	0	5	5	0	0	0	0	0	5
	私費	0	0	0	0	0	0	0	0	0	0	0	0	0	0
	国費・政費	0	0	0	0	0	0	0	0	0	0	0	0	0	0
社会工学科 (経営システム分野)	前期	62	13	0	0	0	1	76	61	11	0	0	0	1	73
	後期	82	29	2	0	1	1	115	52	12	1	0	0	0	65
	推薦	11	0	0	0	0	0	11	11	0	0	0	0	0	11
	私費	1	0	0	0	0	4	5	1	0	0	0	0	2	3
	国費・政費	0	0	0	0	0	0	0	0	0	0	0	0	0	0

学 科 名	選抜日程	志願者							受験者						
		現役	1浪	2浪	3浪	4浪以上	その他	計	現役	1浪	2浪	3浪	4浪以上	その他	計
創造工学教育課程 (材料・エネルギーコース)	前期	48	13	2	0	0	0	63	41	13	2	0	0	0	56
	後期	57	14	0	0	0	0	71	26	6	0	0	0	32	
	推薦	49	4	0	0	0	0	53	49	4	0	0	0	53	
創造工学教育課程 (情報・社会コース)	前期	38	10	0	0	0	1	49	35	9	0	0	0	1	45
	後期	27	15	0	0	0	0	42	20	5	0	0	0	25	
	推薦	36	6	0	0	0	0	42	36	6	0	0	0	42	
小計	前期	1,118	236	23	5	8	9	1,399	1,058	224	20	4	6	8	1,320
	後期	1,478	538	37	11	12	5	2,081	764	226	18	8	7	3	1,026
	推薦・総合型	241	22	0	0	0	0	263	240	22	0	0	0	0	262
	私費	9	0	0	0	0	52	61	9	0	0	0	0	46	55
	国費・政費	0	0	0	0	0	0	0	0	0	0	0	0	0	0
合計		2,846	796	60	16	20	66	3,804	2,071	472	38	12	13	57	2,663

2022年度（令和4年度）入試 現浪調

高度工学教育課程・創造工学教育課程

名古屋工業大学

学 科 名	選抜日程	合格者							入学者						
		現役	1浪	2浪	3浪	4浪以上	その他	計	現役	1浪	2浪	3浪	4浪以上	その他	計
生命・応用化学科	前期	97	26	0	0	0	0	123	95	25	0	0	0	0	120
	後期	60	27	1	2	0	0	90	44	21	0	2	0	0	67
	推薦	18	2	0	0	0	0	20	18	2	0	0	0	0	20
	私費	1	0	0	0	0	5	6	0	0	0	0	0	3	3
	国費・政費	0	0	0	0	0	0	0	0	0	0	0	0	0	0
物理工学科	前期	57	11	0	0	0	0	68	57	10	0	0	0	0	67
	後期	33	8	1	0	0	0	42	29	6	1	0	0	0	36
	推薦	7	1	0	0	0	0	8	7	1	0	0	0	0	8
	私費	0	0	0	0	0	1	1	0	0	0	0	0	0	0
	国費・政費	0	0	0	0	0	0	0	0	0	0	0	0	0	0
電気・機械工学科	前期	93	15	0	1	0	0	109	93	15	0	1	0	0	109
	後期	59	25	4	0	0	0	88	52	16	2	0	0	0	70
	推薦	27	2	0	0	0	0	29	27	2	0	0	0	0	29
	私費	0	0	0	0	0	4	4	0	0	0	0	0	3	3
	国費・政費	0	0	0	0	0	0	0	0	0	0	0	0	0	0
情報工学科	前期	83	10	1	0	0	0	94	82	10	1	0	0	0	93
	後期	38	13	1	0	0	0	52	31	12	1	0	0	0	44
	推薦	10	0	0	0	0	0	10	10	0	0	0	0	0	10
	私費	1	0	0	0	0	4	5	1	0	0	0	0	1	2
	国費・政費	0	0	0	0	0	0	0	0	0	0	0	0	0	0
社会工学科 (建築・デザイン分野)	前期	31	14	0	0	1	0	46	31	14	0	0	1	0	46
	後期	18	9	0	0	0	0	27	17	8	0	0	0	0	25
	総合型	1	0	0	0	0	0	1	1	0	0	0	0	0	1
	私費	0	0	0	0	0	2	2	0	0	0	0	0	2	2
	国費・政費	0	0	0	0	0	0	0	0	0	0	0	0	0	0
社会工学科 (環境都市分野)	前期	22	5	0	0	0	0	27	21	5	0	0	0	0	26
	後期	16	4	0	0	0	0	20	15	4	0	0	0	0	19
	推薦	2	0	0	0	0	0	2	2	0	0	0	0	0	2
	私費	0	0	0	0	0	0	0	0	0	0	0	0	0	0
	国費・政費	0	0	0	0	0	0	0	0	0	0	0	0	0	0
社会工学科 (経営システム分野)	前期	17	2	0	0	0	0	19	17	2	0	0	0	0	19
	後期	13	2	0	0	0	0	15	12	1	0	0	0	0	13
	推薦	3	0	0	0	0	0	3	3	0	0	0	0	0	3
	私費	0	0	0	0	0	1	1	0	0	0	0	0	0	0
	国費・政費	0	0	0	0	0	0	0	0	0	0	0	0	0	0

2022年度（令和4年度）入試 現浪調

高度工学教育課程・創造工学教育課程

名古屋工業大学

学 科 名	選抜日程	合格者							入学者						
		現役	1浪	2浪	3浪	4浪以上	その他	計	現役	1浪	2浪	3浪	4浪以上	その他	計
創造工学教育課程 (材料・エネルギーコース)	前期	14	8	1	0	0	0	23	14	8	1	0	0	0	23
	後期	15	3	0	0	0	0	18	12	3	0	0	0	0	15
	推薦	19	3	0	0	0	0	22	19	3	0	0	0	0	22
創造工学教育課程 (情報・社会コース)	前期	12	3	0	0	0	0	15	12	3	0	0	0	0	15
	後期	9	3	0	0	0	0	12	9	3	0	0	0	0	12
	推薦	12	3	0	0	0	0	15	12	3	0	0	0	0	15
小計	前期	426	94	2	1	1	0	524	422	92	2	1	1	0	518
	後期	261	94	7	2	0	0	364	221	74	4	2	0	0	301
	推薦・総合型	99	11	0	0	0	0	110	99	11	0	0	0	0	110
	私費	2	0	0	0	0	17	19	1	0	0	0	0	9	10
	国費・政費	0	0	0	0	0	0	0	0	0	0	0	0	0	0
合計		788	199	9	3	1	17	1,017	743	177	6	3	1	9	939

2022年度(令和4年度)入試 入学者選抜総括表

基幹工学教育課程

名古屋工業大学

基幹工学教育課程	入学定員	募集人員		志願者数			受験者数			当初合格者数			追加合格者数			入学者数		
				内女子	内現役	内女子	内現役	内女子	内現役	内女子	内現役	内女子	内現役					
電気・機械工学コース	10	総合型	2	6	1	0	5	1	0	4	1	0	0	0	0	4	1	0
		推薦	8	7	0	7	7	0	7	7	0	7	0	0	0	7	0	7
環境都市工学コース	10	総合型	2	2	0	0	1	0	0	1	0	0	0	0	0	1	0	0
		推薦	8	3	2	3	3	2	3	3	2	3	0	0	0	3	2	3
		2次募集		43	7	25	43	7	25	6	1	4	1	0	0	6	1	4
計	20	総合型		8	1	0	6	1	0	5	1	0	0	0	0	5	1	0
		推薦	20	10	2	10	10	2	10	10	2	10	0	0	0	10	2	10
		2次募集		43	7	25	43	7	25	6	1	4	1	0	0	6	1	4
				61	10	35	59	10	35	21	4	14	1	0	0	21	4	14

基幹工学教育課程	選抜日程	外国人				女子				高専				認定			
		志願者	受験者	合格者	入学者	志願者	受験者	合格者	入学者	志願者	受験者	合格者	入学者	志願者	受験者	合格者	入学者
電気・機械工学コース	総合型	0	0	0	0	1	1	1	1	0	0	0	0	0	0	0	0
	推薦	0	0	0	0	0	0	0	0	0	0	0	0	0	0	0	0
環境都市工学コース	総合型	0	0	0	0	0	0	0	0	0	0	0	0	0	0	0	0
	推薦	0	0	0	0	2	2	2	2	0	0	0	0	0	0	0	0
	2次募集	0	0	0	0	7	7	1	1	0	0	0	0	0	0	0	0
計	総合型	0	0	0	0	1	1	1	1	0	0	0	0	0	0	0	0
	推薦	0	0	0	0	2	2	2	2	0	0	0	0	0	0	0	0
	2次募集	0	0	0	0	7	7	1	1	0	0	0	0	0	0	0	0

2022年度（令和4年度）入試 出身学校所在地都道府県別調

基幹工学教育課程

名古屋工業大学

区分	志願者			受験者			合格者			入学者			
	総合型	推薦	2次募集	総合型	推薦	2次募集	総合型	推薦	2次募集	総合型	推薦	2次募集	
北海道	0	0	1 (1)	0	0	1 (1)	0	0	0	0	0	0	
東北	青森県	0	0	1	0	0	1	0	0	1	0	0	1
	岩手県	0	0	1	0	0	1	0	0	0	0	0	0
	宮城県	0	0	1	0	0	1	0	0	0	0	0	0
	秋田県	0	0	0	0	0	0	0	0	0	0	0	0
	山形県	0	0	0	0	0	0	0	0	0	0	0	0
	福島県	0	0	1	0	0	1	0	0	1	0	0	1
計	0	0	4	0	0	4	0	0	2	0	0	2	
関東	茨城県	0	0	0	0	0	0	0	0	0	0	0	0
	栃木県	0	0	0	0	0	0	0	0	0	0	0	0
	群馬県	0	0	0	0	0	0	0	0	0	0	0	0
	埼玉県	0	0	0	0	0	0	0	0	0	0	0	0
	千葉県	0	0	2	0	0	2	0	0	0	0	0	0
	東京都	0	0	3	0	0	3	0	0	1	0	0	1
	神奈川県	0	0	0	0	0	0	0	0	0	0	0	0
計	0	0	5	0	0	5	0	0	1	0	0	1	
中部	新潟県	0	0	0	0	0	0	0	0	0	0	0	0
	富山県	0	0	0	0	0	0	0	0	0	0	0	0
	石川県	0	0	0	0	0	0	0	0	0	0	0	0
	福井県	0	0	0	0	0	0	0	0	0	0	0	0
	山梨県	0	0	0	0	0	0	0	0	0	0	0	0
	長野県	0	0	0	0	0	0	0	0	0	0	0	0
	岐阜県	0	1	5 (1)	0	1	5 (1)	0	1	0	0	1	0
	静岡県	0	1 (1)	1	0	1 (1)	1	0	1 (1)	0	0	1 (1)	0
	愛知県	8 (1)	8 (1)	11	6 (1)	8 (1)	11	5 (1)	8 (1)	0	5 (1)	8 (1)	0
	三重県	0	0	2	0	0	2	0	0	0	0	0	0
計	8 (1)	10 (2)	19 (1)	6 (1)	10 (2)	19 (1)	5 (1)	10 (2)	0	5 (1)	10 (2)	0	
近畿	滋賀県	0	0	0	0	0	0	0	0	0	0	0	0
	京都府	0	0	1	0	0	1	0	0	1	0	0	1
	大阪府	0	0	7 (3)	0	0	7 (3)	0	0	3 (1)	0	0	2 (1)
	兵庫県	0	0	1	0	0	1	0	0	0	0	0	0
	奈良県	0	0	1 (1)	0	0	1 (1)	0	0	0	0	0	0
	和歌山県	0	0	0	0	0	0	0	0	0	0	0	0
計	0	0	10 (4)	0	0	10 (4)	0	0	4 (1)	0	0	3 (1)	

2022年度（令和4年度）入試 出身学校所在地都道府県別調

基幹工学教育課程

名古屋工業大学

区分	志願者			受験者			合格者			入学者		
	総合型	推薦	2次募集	総合型	推薦	2次募集	総合型	推薦	2次募集	総合型	推薦	2次募集
中国	鳥取県	0	0	0	0	0	0	0	0	0	0	0
	島根県	0	0	0	0	0	0	0	0	0	0	0
	岡山県	0	0	2 (1)	0	0	2 (1)	0	0	0	0	0
	広島県	0	0	0	0	0	0	0	0	0	0	0
	山口県	0	0	0	0	0	0	0	0	0	0	0
計	0	0	2 (1)	0	0	2 (1)	0	0	0	0	0	0
四国	徳島県	0	0	0	0	0	0	0	0	0	0	0
	香川県	0	0	0	0	0	0	0	0	0	0	0
	愛媛県	0	0	0	0	0	0	0	0	0	0	0
	高知県	0	0	0	0	0	0	0	0	0	0	0
計	0	0	0	0	0	0	0	0	0	0	0	0
九州	福岡県	0	0	0	0	0	0	0	0	0	0	0
	佐賀県	0	0	0	0	0	0	0	0	0	0	0
	長崎県	0	0	0	0	0	0	0	0	0	0	0
	熊本県	0	0	1	0	0	1	0	0	0	0	0
	大分県	0	0	0	0	0	0	0	0	0	0	0
	宮崎県	0	0	1	0	0	1	0	0	0	0	0
	鹿児島県	0	0	0	0	0	0	0	0	0	0	0
	沖縄県	0	0	0	0	0	0	0	0	0	0	0
計	0	0	2	0	0	2	0	0	0	0	0	0
その他												
小計	8 (1)	10 (2)	43 (7)	6 (1)	10 (2)	43 (7)	5 (1)	10 (2)	7 (1)	5 (1)	10 (2)	6 (1)

区分	志願者	受験者	合格者	入学者
合計	61 (10)	59 (10)	22 (4)	21 (4)

(注) 1. () 内の数字は、女子を内数で示す。

2022年度（令和4年度）入試 現浪調

基幹工学教育課程

名古屋工業大学

学 科 名	選抜日程	志願者							受験者						
		現役	1浪	2浪	3浪	4浪以上	その他	計	現役	1浪	2浪	3浪	4浪以上	その他	計
電気・機械工学コース	総合型	0	0	0	1	5	0	6	0	0	0	1	4	0	5
	推薦	7	0	0	0	0	0	7	7	0	0	0	0	0	7
環境都市工学コース	総合型	0	0	0	1	1	0	2	0	0	0	1	0	0	1
	推薦	3	0	0	0	0	0	3	3	0	0	0	0	0	3
	2次募集	25	9	4	4	1	0	43	25	9	4	4	1	0	43
小計	総合型	0	0	0	2	6	0	8	0	0	0	2	4	0	6
	推薦	10	0	0	0	0	0	10	10	0	0	0	0	0	10
	2次募集	25	9	4	4	1	0	43	25	9	4	4	1	0	43
合計		35	9	4	6	7	0	61	35	9	4	6	5	0	59

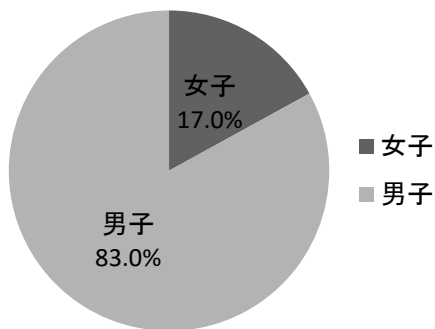
2022年度（令和4年度）入試 現浪調

基幹工学教育課程

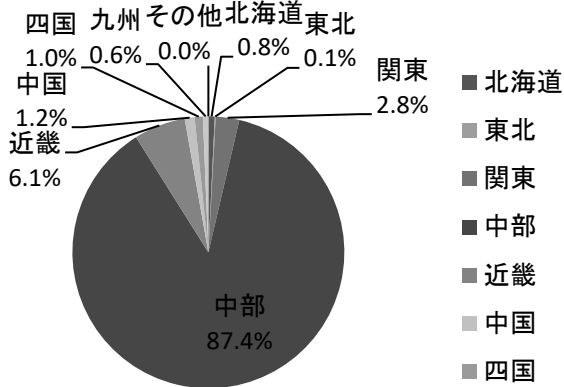
名古屋工業大学

学 科 名	選抜日程	合格者							入学者						
		現役	1浪	2浪	3浪	4浪以上	その他	計	現役	1浪	2浪	3浪	4浪以上	その他	計
電気・機械工学コース	総合型	0	0	0	1	3	0	4	0	0	0	1	3	0	4
	推薦	7	0	0	0	0	0	7	7	0	0	0	0	0	7
環境都市工学コース	総合型	0	0	0	1	0	0	1	0	0	0	1	0	0	1
	推薦	3	0	0	0	0	0	3	3	0	0	0	0	0	3
	2次募集	4	1	0	1	1	0	7	4	1	0	0	1	0	6
小計	総合型	0	0	0	2	3	0	5	0	0	0	2	3	0	5
	推薦	10	0	0	0	0	0	10	10	0	0	0	0	0	10
	2次募集	4	1	0	1	1	0	7	4	1	0	0	1	0	6
合計		14	1	0	3	4	0	22	14	1	0	2	4	0	21

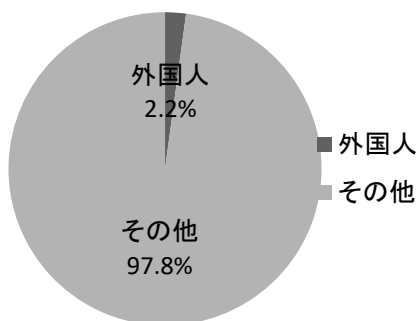
女子調(高度・創造)



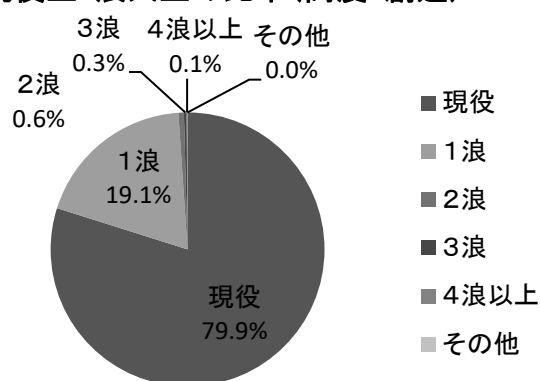
出身学校所在地の比率(高度・創造)



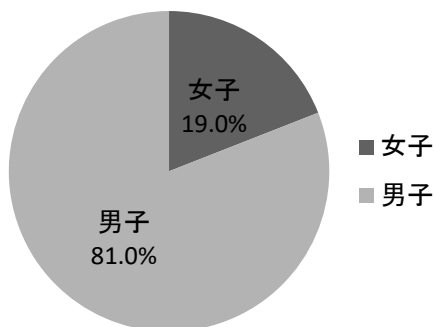
外国人調(高度・創造)



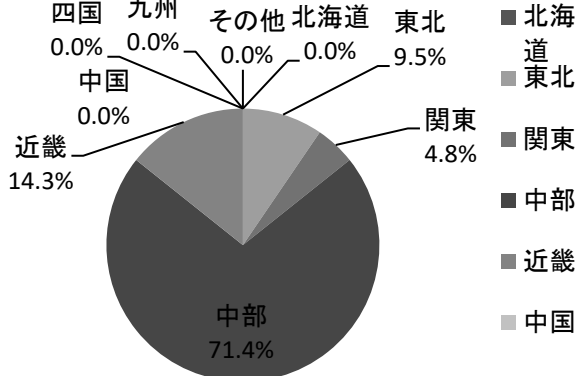
現役生・浪人生の比率(高度・創造)



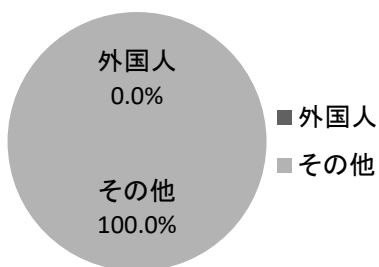
女子調(基幹)



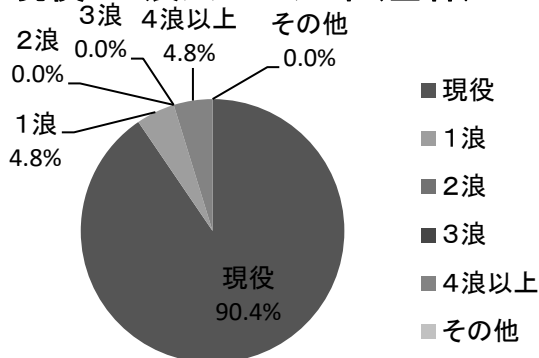
出身学校所在地の比率(基幹)



外国人の比率(基幹)



現役生・浪人生の比率(基幹)



令和 4年度入試 名古屋工業大学合格者入試成績（公表用）

・工学部（一般選抜）

学 科	区 分	合 格 最 高 点	合 格 最 低 点	合 格 者 平 均 点	満 点		
					共 通 テ ス ト	個 別 学 力 検 査	合 計
生命・応用化学科	前 期	1044.5	774.5	852.3	450	1000	1450
	後 期	1036.3	769.0	852.9	300	1000	1300
物理工学科	前 期	1093.5	799.0	873.8	450	1000	1450
	後 期	1053.7	770.0	841.2	300	1000	1300
電気・機械工学科	前 期	1090.0	839.5	911.4	450	1000	1450
	後 期	1043.7	806.7	875.7	300	1000	1300
情報工学科	前 期	1092.5	811.5	893.8	450	1000	1450
	後 期	1082.7	801.7	893.5	300	1000	1300
社会工学科 （建築・デザイン分野）	前 期	995.5	828.5	888.2	450	1000	1450
	後 期	993.0	801.7	866.8	300	1000	1300
社会工学科 （環境都市分野）	前 期	1161.0	770.0	864.0	450	1000	1450
	後 期	933.3	644.0	735.0	300	1000	1300
社会工学科 （経営システム分野）	前 期	890.0	787.0	840.1	450	1000	1450
	後 期	915.0	785.3	845.1	300	1000	1300
創造工学教育課程 （材料・エネルギーコース）	前 期	1002.5	754.0	837.0	450	1000	1450
	後 期	946.7	616.7	741.0	300	1000	1300
創造工学教育課程 （情報・社会コース）	前 期	960.0	792.5	850.9	450	1000	1450
	後 期	820.7	627.3	743.1	300	1000	1300

- (注) 1. 追試験、追加合格及び第2次募集は除きます。
2. 合格者が10名以下の場合、合格者平均点のみ開示します。

・工学部（大学入学共通テストを課す学校推薦型選抜）

大学入学共通テストの換算後の合格最高点及び合格者の平均点

学 科	合 格 最 高 点	合 格 者 平 均 点
生命・応用化学科	621.0	522.4
物理工学科	-	505.6
電気・機械工学科	572.5	523.3
情報工学科	-	553.2
社会工学科（環境）	-	505.3
創造工学（材料）	-	570.6
創造工学（情報）	-	591.2

- (注) 合格者が10名以下の場合、合格者平均点のみ開示します。

入学試験過去問題の開示方法について

1. 過去問題等の種別

(1) 一般選抜（前期日程，後期日程）

- ・過去問題（過去3年間） → 開示方法：本学ホームページに掲載
（トップページの「入試案内」>「入学試験過去問題」）
- ・正解・解答例（過去3年間） → 開示方法：本学ホームページに掲載
（トップページの「入試案内」>「入学試験過去問題」）

(2) 推薦型選抜（電気・機械工学科，社会工学科〈環境都市分野〉，社会工学科〈経営システム分野〉，創造工学教育課程）

- ・過去問題（過去3年間） → 開示方法：本学ホームページに掲載
（トップページの「入試案内」>「入学試験過去問題」）
- ・正解・解答例（過去3年間） → 開示方法：本学ホームページに掲載
（トップページの「入試案内」>「入学試験過去問題」）

(3) 編・転入学試験（学部3年次）

- ・過去問題（過去3年間） → 開示方法：本学ホームページに掲載
（トップページの「入試案内」>「入学試験過去問題」）
- ・正解・解答例（過去3年間） → 開示方法：下記「2. 請求方法」のとおり

2. 請求方法

編・転入学試験の正解・解答例は，下記のいずれかの方法により請求してください。

(1) 窓口での請求方法

名古屋工業大学 入試課 で受領してください。

(2) 郵便による請求方法

封筒の表面に「編入学・転入学選抜解答例請求」と朱書きし、以下のものを同封し、郵送して請求してください。

○送料の切手（215円分：ゆうメール）を貼った返信用封筒（角形2号、縦33.2cm × 横24cm）に受信者の郵便番号・住所・氏名を明記

○解答例請求票（編入学・転入学）

※本学ホームページに掲載（トップページ「入試案内」>「入学試験過去問題」）

送付先	〒466-8555 名古屋市昭和区御器所町
お問い合わせ先	名古屋工業大学入試課 (電話番号：052-735-5083)