

2021年度（令和3年度）入学者選抜状況

名古屋工業大学

目 次

1.	(第一部) 入学者選抜総括表	1
2.	(第一部) 外国人, 女子, 高専, 認定調	3
3.	(第一部) 出身学校所在地都道府県別調	5
4.	(第一部) 現浪調	7
5.	(第二部) 入学者選抜総括表	11
6.	(第二部) 外国人, 女子, 高専, 認定調	12
7.	(第二部) 出身学校所在地都道府県別調	13
8.	(第二部) 現浪調	15
9.	入学者状況集計グラフ	16
10.	合格者入試成績(公表用)	17
	・工学部第一部(一般選抜)	
	・工学部第一部(大学入学共通テストを課す学校推薦型選抜)	
	・工学部第二部(一般選抜)	

参 考

・	入学試験過去問題の開示方法について	18
---	-------------------	----

2021年度(令和3年度)入試 入学者選抜総括表

第一部

名古屋工業大学

学科名	入学定員	募集人員		志願者数			受験者数			当初合格者数			追加合格者数			入学者数		
				内女子	内現役	内女子	内現役	内女子	内現役	内女子	内現役	内女子	内現役	内女子	内現役			
生命・応用化学科	210	推薦(Ⅱ)	20	34	20	29	34	20	29	20	11	18	0	0	0	20	11	18
		前期	120	342	103	282	316	89	260	122	30	105	0	0	0	122	30	105
		後期	70	467	136	345	220	62	171	86	25	61	0	0	0	65	20	50
		私費	若干名	19	9	4	17	9	4	5	2	1	0	0	0	4	1	1
		国費・政費	若干名	1	1		1	1		1	1		0	0		1	1	
		日韓	若干名	0	0		0	0		0	0		0	0		0	0	
物理工学科	105	推薦(Ⅱ)	15	12	1	12	12	1	12	7	0	7	0	0	0	7	0	7
		前期	55	155	7	112	150	7	110	69	2	51	0	0	0	69	2	51
		後期	35	274	19	186	126	12	82	37	5	24	0	0	0	31	5	20
		私費	若干名	1	1	0	1	1	0	1	1	0	0	0	0	1	1	0
		国費・政費	若干名	0	0		0	0		0	0		0	0		0	0	
		日韓	若干名	0	0		0	0		0	0		0	0		0	0	
電気・機械工学科	200	推薦(Ⅰ)	15	59	59	57	59	59	57	15	15	15	0	0	0	15	15	15
		推薦(Ⅱ)	15	24	4	23	24	4	23	15	1	15	0	0	0	15	1	15
		前期	105	349	11	286	332	11	274	105	4	90	0	0	0	104	4	90
		後期	65	482	19	357	211	12	165	87	3	65	0	0	0	66	3	51
		私費	若干名	29	3	2	28	3	2	6	0	0	0	0	0	2	0	0
		国費・政費	若干名	3	0		3	0		3	0		0	0		3	0	
情報工学科	145	推薦(Ⅱ)	15	21	3	21	21	3	21	14	2	14	0	0	0	14	2	14
		前期	85	306	30	245	289	28	231	88	2	75	0	0	0	88	2	75
		後期	45	367	29	273	188	18	144	56	4	47	0	0	0	43	3	36
		私費	若干名	27	5	5	20	4	4	6	2	1	0	0	0	2	1	1
		国費・政費	若干名	0	0		0	0		0	0		0	0		0	0	
		日韓	若干名	0	0		0	0		0	0		0	0		0	0	
社会工学科 (建築・デザイン分野)	150	総合型	3	4	4	4	4	4	4	1	1	1	0	0	0	1	1	1
		前期	42	175	50	129	169	48	125	45	15	29	0	0	0	43	15	28
		後期	25	209	52	139	122	34	89	30	9	21	0	0	0	26	8	19
		私費	若干名	11	3	1	8	3	1	3	2	0	0	0	0	1	0	0
		国費・政費	若干名	0	0		0	0		0	0		0	0		0	0	
		日韓	若干名	0	0		0	0		0	0		0	0		0	0	
社会工学科 (環境都市分野)	150	推薦(Ⅱ)	3	3	1	3	3	1	3	1	1	1	0	0	0	1	1	1
		前期	25	112	17	92	109	15	89	28	3	20	0	0	0	25	3	18
		後期	17	131	22	91	66	10	48	20	4	12	0	0	0	16	3	10
		私費	若干名	5	2	0	4	1	0	2	0	0	0	0	0	2	0	0
		国費・政費	若干名	2	1		2	1		2	1		0	0		2	1	
		日韓	若干名	0	0		0	0		0	0		0	0		0	0	
社会工学科 (経営システム分野)	150	推薦(Ⅰ)	3	20	8	19	20	8	19	4	1	4	0	0	0	4	1	4
		前期	18	73	17	54	71	17	54	18	3	14	0	0	0	17	3	14
		後期	14	83	15	63	45	7	38	16	1	12	0	0	0	14	1	10
		私費	若干名	5	3	0	3	1	0	2	1	0	0	0	0	0	0	0
		国費・政費	若干名	0	0		0	0		0	0		0	0		0	0	
		日韓	若干名	0	0		0	0		0	0		0	0		0	0	

2021年度(令和3年度)入試 入学者選抜総括表

第一部

名古屋工業大学

学科名	入学定員	募集人員		志願者数			受験者数			当初合格者数			追加合格者数			入学者数		
				内女子	内現役	内女子	内現役	内女子	内現役	内女子	内現役	内女子	内現役	内女子	内現役			
創造工学教育課程 (材料・エネルギーコース)	100	推薦(I)	15	32	5	31	32	5	31	15	1	14	0	0	0	15	1	14
		推薦(II)	9	11	2	11	11	2	11	9	2	9	0	0	0	9	2	9
		前期	21	88	17	71	74	15	57	21	2	15	0	0	0	21	2	15
		後期	15	74	15	56	49	11	36	16	3	13	0	0	0	15	3	12
創造工学教育課程 (情報・社会コース)		推薦(I)	10	38	9	33	38	9	33	10	1	8	0	0	0	10	1	8
		推薦(II)	6	8	1	8	8	1	8	6	1	6	0	0	0	6	1	6
		前期	14	108	13	91	100	11	83	14	1	14	0	0	0	14	1	14
		後期	10	105	20	83	59	9	46	12	1	10	0	0	0	11	1	9
計	910	推薦(I)	43	149	81	140	149	81	140	44	18	41	0	0	0	44	18	41
		推薦(II)	83	113	32	107	113	32	107	72	18	70	0	0	0	72	18	70
		総合型	3	4	4	4	4	4	4	1	1	1	0	0	0	1	1	1
		前期	485	1,708	265	1,362	1,610	241	1,283	510	62	413	0	0	0	503	62	410
		後期	296	2,192	327	1,593	1,086	175	819	360	55	265	0	0	0	287	47	217
		私費	若干名	97	26	12	81	22	11	25	8	2	0	0	0	12	3	2
		国費・政費	若干名	6	2		6	2		6	2		0	0		6	2	
		日韓	若干名	0	0		0	0		0	0		0	0		0	0	
	910	4,269	737	3,218	3,049	557	2,364	1,018	164	792	0	0	0	925	151	741		

- (注) 1. 電気・機械工学科の「推薦」は女子のみ
 2. 私費は私費外国人留学生, 国費は国費外国人留学生, 政費はマレーシア政府派遣留学生, 日韓は日韓共同理工系学部留学生を示す。
 3. 「推薦Ⅰ」: 大学入学共通テストを課さない試験
 4. 「推薦Ⅱ」: 大学入学共通テストを課す試験

2021年度（令和3年度）入試 外国人，女子，高専，認定調

名古屋工業大学

第一部

学 科 名	選抜日程	外国人				女子				高専				認定			
		志願者	受験者	合格者	入学者	志願者	受験者	合格者	入学者	志願者	受験者	合格者	入学者	志願者	受験者	合格者	入学者
生命・応用化学科	前期	3	3	0	0	103	89	30	30	0	0	0	0	1	1	0	0
	後期	3	2	1	1	136	62	25	20	0	0	0	0	1	0	0	0
	推薦	0	0	0	0	20	20	11	11	0	0	0	0	0	0	0	0
	私費	19	17	5	4	9	9	2	1	0	0	0	0	0	0	0	0
	国費・政費	1	1	1	1	1	1	1	1	0	0	0	0	0	0	0	0
	日韓	0	0	0	0	0	0	0	0	0	0	0	0	0	0	0	0
物理工学	前期	1	1	0	0	7	7	2	2	0	0	0	0	0	0	0	0
	後期	0	0	0	0	19	12	5	5	0	0	0	0	2	1	0	0
	推薦	1	1	0	0	1	1	0	0	0	0	0	0	0	0	0	0
	私費	1	1	1	1	1	1	1	1	0	0	0	0	0	0	0	0
	国費・政費	0	0	0	0	0	0	0	0	0	0	0	0	0	0	0	0
	日韓	0	0	0	0	0	0	0	0	0	0	0	0	0	0	0	0
電気・機械工学科	前期	1	1	0	0	11	11	4	4	0	0	0	0	1	1	1	1
	後期	3	1	0	0	19	12	3	3	0	0	0	0	2	1	0	0
	推薦	0	0	0	0	63	63	16	16	0	0	0	0	0	0	0	0
	私費	29	28	6	2	3	3	0	0	0	0	0	0	0	0	0	0
	国費・政費	3	3	3	3	0	0	0	0	0	0	0	0	0	0	0	0
	日韓	0	0	0	0	0	0	0	0	0	0	0	0	0	0	0	0
情報工学科	前期	1	1	0	0	30	28	2	2	0	0	0	0	5	4	0	0
	後期	2	2	0	0	29	18	4	3	0	0	0	0	3	1	0	0
	推薦	0	0	0	0	3	3	2	2	0	0	0	0	0	0	0	0
	私費	27	20	6	2	5	4	2	1	0	0	0	0	0	0	0	0
	国費・政費	0	0	0	0	0	0	0	0	0	0	0	0	0	0	0	0
	日韓	0	0	0	0	0	0	0	0	0	0	0	0	0	0	0	0
社会工学科 (建築・デザイン分野)	前期	0	0	0	0	50	48	15	15	0	0	0	0	1	1	0	0
	後期	0	0	0	0	52	34	9	8	0	0	0	0	1	1	0	0
	総合型	0	0	0	0	4	4	1	1	0	0	0	0	0	0	0	0
	私費	11	8	3	1	3	3	2	0	0	0	0	0	0	0	0	0
	国費・政費	0	0	0	0	0	0	0	0	0	0	0	0	0	0	0	0
	日韓	0	0	0	0	0	0	0	0	0	0	0	0	0	0	0	0
社会工学科 (環境都市分野)	前期	0	0	0	0	17	15	3	3	0	0	0	0	0	0	0	0
	後期	0	0	0	0	22	10	4	3	0	0	0	0	0	0	0	0
	推薦	0	0	0	0	1	1	1	1	0	0	0	0	0	0	0	0
	私費	5	4	2	2	2	1	0	0	0	0	0	0	0	0	0	0
	国費・政費	2	2	2	2	1	1	1	1	0	0	0	0	0	0	0	0
	日韓	0	0	0	0	0	0	0	0	0	0	0	0	0	0	0	0
社会工学科 (経営システム分野)	前期	1	1	0	0	17	17	3	3	0	0	0	0	1	1	0	0
	後期	1	1	0	0	15	7	1	1	0	0	0	0	1	0	0	0
	推薦	0	0	0	0	8	8	1	1	0	0	0	0	0	0	0	0
	私費	5	3	2	0	3	1	1	0	0	0	0	0	0	0	0	0
	国費・政費	0	0	0	0	0	0	0	0	0	0	0	0	0	0	0	0
	日韓	0	0	0	0	0	0	0	0	0	0	0	0	0	0	0	0

2021年度（令和3年度）入試 外国人，女子，高専，認定調

名古屋工業大学

第一部

学 科 名	選抜日程	外国人				女子				高専				認定			
		志願者	受験者	合格者	入学者	志願者	受験者	合格者	入学者	志願者	受験者	合格者	入学者	志願者	受験者	合格者	入学者
創造工学教育課程 (材料・エネルギーコース)	前期	0	0	0	0	17	15	2	2	0	0	0	0	0	0	0	0
	後期	0	0	0	0	15	11	3	3	0	0	0	0	0	0	0	0
	推薦	0	0	0	0	7	7	3	3	0	0	0	0	0	0	0	0
創造工学教育課程 (情報・社会コース)	前期	0	0	0	0	13	11	1	1	0	0	0	0	0	0	0	0
	後期	0	0	0	0	20	9	1	1	0	0	0	0	1	0	0	0
	推薦	0	0	0	0	10	10	2	2	0	0	0	0	0	0	0	0
計	前期	7	7	0	0	265	241	62	62	0	0	0	0	9	8	1	1
	後期	9	6	1	1	327	175	55	47	0	0	0	0	11	4	0	0
	推薦・総合型	1	1	0	0	117	117	37	37	0	0	0	0	0	0	0	0
	私費	97	81	25	12	26	22	8	3	0	0	0	0	0	0	0	0
	国費・政費	6	6	6	6	2	2	2	2	0	0	0	0	1	0	0	0
	日韓	0	0	0	0	0	0	0	0	0	0	0	0	0	0	0	0

2021年度（令和3年度）入試 出身学校所在地都道府県別調

第一部

名古屋工業大学

区分	志願者				受験者				合格者				入学者			
	前期	後期	推薦、総合型	私費・国政費・日韓	前期	後期	推薦、総合型	私費・国政費・日韓	前期	後期	推薦、総合型	私費・国政費・日韓	前期	後期	推薦、総合型	私費・国政費・日韓
北海道	10 (1)	17 (3)	0		9 (1)	7	0		4 (1)	1	0		4 (1)	1	0	
東北	青森県	1	3 (2)	0		1	1	0		0	1	0		0	1	0
	岩手県	0	1	0		0	1	0		0	0	0		0	0	0
	宮城県	3	4 (2)	0		3	3 (1)	0		0	2 (1)	0		0	1 (1)	0
	秋田県	2	1	0		2	1	0		0	0	0		0	0	0
	山形県	0	0	0		0	0	0		0	0	0		0	0	0
	福島県	2	1	0		2	1	0		0	0	0		0	0	0
計	8	10 (4)	0		8	7 (1)	0		0	3 (1)	0		0	2 (1)	0	
関東	茨城県	2	8 (1)	1 (1)		2	1 (1)	1 (1)		0	0	0		0	0	0
	栃木県	2	4 (1)	0		2	0	0		0	0	0		0	0	0
	群馬県	4	7 (2)	0		4	3 (1)	0		0	0	0		0	0	0
	埼玉県	16	13 (1)	3 (1)		13	7 (1)	3 (1)		2	0	1		2	0	1
	千葉県	4 (1)	16 (2)	1 (1)		4 (1)	10 (2)	1 (1)		0	0	0		0	0	0
	東京都	18 (2)	40 (8)	1		18 (2)	18 (5)	1		3 (1)	4 (1)	0		2 (1)	4 (1)	0
	神奈川県	25 (1)	28 (3)	0		21 (1)	14 (2)	0		4	4	0		4	4	0
計	71 (4)	116 (18)	6 (3)		64 (4)	53 (12)	6 (3)		9 (1)	8 (1)	1		8 (1)	8 (1)	1	
中部	新潟県	6 (1)	7 (1)	1		5 (1)	4	1		3 (1)	1	1		3 (1)	1	1
	富山県	10 (3)	23 (5)	2 (1)		10 (3)	11 (3)	2 (1)		2	6 (1)	1		2	6 (1)	1
	石川県	14 (1)	39 (2)	0		14 (1)	14 (1)	0		6	8	0		5	5	0
	福井県	18	25 (1)	0		18	14	0		7	7	0		7	5	0
	山梨県	1	7	1		1	3	1		0	0	0		0	0	0
	長野県	12 (2)	12	4 (2)		12 (2)	5	4 (2)		4	2	0		3	2	0
	岐阜県	175 (27)	136 (13)	58 (20)		154 (22)	66 (8)	58 (20)		41 (6)	24 (3)	29 (9)		41 (6)	18 (2)	29 (9)
	静岡県	60 (7)	73 (9)	14 (8)		58 (6)	36 (5)	14 (8)		22 (4)	9 (1)	3		21 (4)	9 (1)	3
	愛知県	1,056 (176)	1,194 (207)	103 (47)		1,012 (167)	610 (117)	103 (47)		334 (41)	210 (43)	49 (16)		333 (41)	174 (37)	49 (16)
	三重県	107 (21)	142 (21)	37 (13)		93 (14)	77 (8)	37 (13)		32 (3)	30 (1)	21 (6)		32 (3)	22	21 (6)
計	1,459 (238)	1,658 (259)	220 (91)		1,377 (216)	840 (142)	220 (91)		451 (55)	297 (49)	104 (31)		447 (55)	242 (41)	104 (31)	
近畿	滋賀県	20 (3)	35 (4)	1		19 (2)	14 (3)	1		6 (1)	3 (1)	0		6 (1)	2 (1)	0
	京都府	12 (3)	42 (4)	4 (2)		12 (3)	26 (2)	4 (2)		3	13 (1)	0		3	9 (1)	0
	大阪府	24	77 (5)	5 (3)		22	39 (2)	5 (3)		8	8	2 (2)		7	6	2 (2)
	兵庫県	23 (5)	64 (6)	6 (5)		22 (4)	29 (1)	6 (5)		9 (2)	11	1 (1)		9 (2)	7	1 (1)
	奈良県	6 (1)	22 (4)	2 (1)		6 (1)	10 (3)	2 (1)		1	0	0		1	0	0
	和歌山県	5	13 (1)	1 (1)		5	7	1 (1)		1	1	0		1	1	0
計	90 (12)	253 (24)	19 (12)		86 (10)	125 (11)	19 (12)		28 (3)	36 (2)	3 (3)		27 (3)	25 (2)	3 (3)	

2021年度（令和3年度）入試 出身学校所在地都道府県別調

第一部

名古屋工業大学

区分	志願者				受験者				合格者				入学者				
	前期	後期	推薦、総合型	私費・国政費・日韓	前期	後期	推薦、総合型	私費・国政費・日韓	前期	後期	推薦、総合型	私費・国政費・日韓	前期	後期	推薦、総合型	私費・国政費・日韓	
中国	鳥取県	1	2	2 (1)	/	1	2	2 (1)	/	0	0	0	/	0	0	0	/
	島根県	1	8 (1)	0	/	1	1	0	/	0	1	0	/	0	0	0	/
	岡山県	11 (2)	20 (2)	3 (2)	/	10 (2)	8 (1)	3 (2)	/	4	2 (1)	2 (1)	/	4	1 (1)	2 (1)	/
	広島県	7 (1)	26 (5)	0	/	7 (1)	8 (2)	0	/	2	2 (1)	0	/	2	1 (1)	0	/
	山口県	4 (1)	6 (1)	0	/	4 (1)	5 (1)	0	/	0	1	0	/	0	1	0	/
計	24 (4)	62 (9)	5 (3)	/	23 (4)	24 (4)	5 (3)	/	6	6 (2)	2 (1)	/	6	3 (2)	2 (1)	/	
四国	徳島県	2	4	2	/	2	1	2	/	2	1	2	/	1	1	2	/
	香川県	4	8 (1)	0	/	3	3 (1)	0	/	1	1	0	/	1	0	0	/
	愛媛県	3	9	4 (2)	/	3	5	4 (2)	/	1	3	2	/	1	2	2	/
	高知県	1	6	0	/	1	1	0	/	1	0	0	/	1	0	0	/
計	10	27 (1)	6 (2)	/	9	10 (1)	6 (2)	/	5	5	4	/	4	3	4	/	
九州	福岡県	10 (2)	13 (2)	0	/	9 (2)	7 (1)	0	/	2 (1)	2	0	/	2 (1)	1	0	/
	佐賀県	0	1	0	/	0	0	0	/	0	0	0	/	0	0	0	/
	長崎県	3 (1)	4	1 (1)	/	3 (1)	3	1 (1)	/	1 (1)	1	0	/	1 (1)	1	0	/
	熊本県	1	5	2 (1)	/	1	0	2 (1)	/	0	0	0	/	0	0	0	/
	大分県	4	3 (1)	1 (1)	/	4	2	1 (1)	/	0	1	1 (1)	/	0	1	1 (1)	/
	宮崎県	4	2	0	/	4	0	0	/	1	0	0	/	1	0	0	/
	鹿児島県	3	4 (1)	2	/	3	0	2	/	1	0	1	/	1	0	1	/
	沖縄県	2	6 (2)	4 (3)	/	2	4 (1)	4 (3)	/	1	0	1 (1)	/	1	0	1 (1)	/
計	27 (3)	38 (6)	10 (6)	/	26 (3)	16 (2)	10 (6)	/	6 (2)	4	3 (2)	/	6 (2)	3	3 (2)	/	
その他	9 (3)	11 (3)	0	/	8 (3)	4 (2)	0	/	1	0	0	/	1	0	0	/	
私費・国政費・日韓	/	/	/	103 (28)	/	/	/	87 (24)	/	/	/	31 (10)	/	/	/	18 (5)	
小計	1,708 (265)	2,192 (327)	266 (117)	103 (28)	1,610 (241)	1,086 (175)	266 (117)	87 (24)	510 (62)	360 (55)	117 (37)	31 (10)	503 (62)	287 (47)	117 (37)	18 (5)	

区分	志願者	受験者	合格者	入学者
合計	4,269 (737)	3,049 (557)	1,018 (164)	925 (151)

(注) 1. () 内の数字は、女子を内数で示す。

2021年度（令和3年度）入試 現浪調

第一部

名古屋工業大学

学 科 名	選抜日程	志願者						受験者							
		現役	1浪	2浪	3浪	4浪以上	その他	計	現役	1浪	2浪	3浪	4浪以上	その他	計
生命・応用化学科	前期	282	49	6	2	2	1	342	260	46	5	2	2	1	316
	後期	345	106	8	4	3	1	467	171	41	3	3	2	0	220
	推薦	29	5	0	0	0	0	34	29	5	0	0	0	0	34
	私費	4	0	0	0	0	15	19	4	0	0	0	0	13	17
	国費・政費	0	0	0	0	0	1	1	0	0	0	0	0	1	1
	日韓	0	0	0	0	0	0	0	0	0	0	0	0	0	0
物理工学	前期	112	41	1	0	1	0	155	110	39	0	0	1	0	150
	後期	186	76	7	1	2	2	274	82	38	4	0	1	1	126
	推薦	12	0	0	0	0	0	12	12	0	0	0	0	0	12
	私費	0	0	0	0	0	1	1	0	0	0	0	0	1	1
	国費・政費	0	0	0	0	0	0	0	0	0	0	0	0	0	0
	日韓	0	0	0	0	0	0	0	0	0	0	0	0	0	0
電気・機械工学科	前期	286	51	6	4	1	1	349	274	48	5	3	1	1	332
	後期	357	106	11	2	4	2	482	165	38	6	0	1	1	211
	推薦	80	3	0	0	0	0	83	80	3	0	0	0	0	83
	私費	2	0	0	0	0	27	29	2	0	0	0	0	26	28
	国費・政費	0	0	0	0	0	3	3	0	0	0	0	0	3	3
	日韓	0	0	0	0	0	0	0	0	0	0	0	0	0	0
情報工学科	前期	245	39	13	2	2	5	306	231	38	12	2	2	4	289
	後期	273	70	13	2	6	3	367	144	31	7	1	4	1	188
	推薦	21	0	0	0	0	0	21	21	0	0	0	0	0	21
	私費	5	0	0	0	0	22	27	4	0	0	0	0	16	20
	国費・政費	0	0	0	0	0	0	0	0	0	0	0	0	0	0
	日韓	0	0	0	0	0	0	0	0	0	0	0	0	0	0
社会工学科 (建築・デザイン分野)	前期	129	39	3	2	1	1	175	125	38	3	1	1	1	169
	後期	139	61	4	2	2	1	209	89	27	2	1	2	1	122
	総合型	4	0	0	0	0	0	4	4	0	0	0	0	0	4
	私費	1	0	0	0	0	10	11	1	0	0	0	0	7	8
	国費・政費	0	0	0	0	0	0	0	0	0	0	0	0	0	0
	日韓	0	0	0	0	0	0	0	0	0	0	0	0	0	0
社会工学科 (環境都市分野)	前期	92	19	0	1	0	0	112	89	19	0	1	0	0	109
	後期	91	36	2	2	0	0	131	48	17	0	1	0	0	66
	推薦	3	0	0	0	0	0	3	3	0	0	0	0	0	3
	私費	0	0	0	0	0	5	5	0	0	0	0	0	4	4
	国費・政費	0	0	0	0	0	2	2	0	0	0	0	0	2	2
	日韓	0	0	0	0	0	0	0	0	0	0	0	0	0	0
社会工学科 (経営システム分野)	前期	54	16	1	1	0	1	73	54	15	1	0	0	1	71
	後期	63	16	3	0	0	1	83	38	4	3	0	0	0	45
	推薦	19	1	0	0	0	0	20	19	1	0	0	0	0	20
	私費	0	0	0	0	0	5	5	0	0	0	0	0	3	3
	国費・政費	0	0	0	0	0	0	0	0	0	0	0	0	0	0
	日韓	0	0	0	0	0	0	0	0	0	0	0	0	0	0

2021年度（令和3年度）入試 現浪調

第一部

名古屋工業大学

学 科 名	選抜日程	志願者							受験者						
		現役	1浪	2浪	3浪	4浪以上	その他	計	現役	1浪	2浪	3浪	4浪以上	その他	計
創造工学教育課程 (材料・エネルギーコース)	前期	71	17	0	0	0	0	88	57	17	0	0	0	0	74
	後期	56	14	1	1	2	0	74	36	9	1	1	2	0	49
	推薦	42	1	0	0	0	0	43	42	1	0	0	0	0	43
創造工学教育課程 (情報・社会コース)	前期	91	15	2	0	0	0	108	83	15	2	0	0	0	100
	後期	83	20	1	0	0	1	105	46	12	1	0	0	0	59
	推薦	41	5	0	0	0	0	46	41	5	0	0	0	0	46
小計	前期	1,362	286	32	12	7	9	1,708	1,283	275	28	9	7	8	1,610
	後期	1,593	505	50	14	19	11	2,192	819	217	27	7	12	4	1,086
	推薦・総合型	251	15	0	0	0	0	266	251	15	0	0	0	0	266
	私費	12	0	0	0	0	85	97	11	0	0	0	0	70	81
	国費・政費	0	0	0	0	0	6	6	0	0	0	0	0	6	6
	日韓	0	0	0	0	0	0	0	0	0	0	0	0	0	0
合計		3,218	806	82	26	26	111	4,269	2,364	507	55	16	19	88	3,049

2021年度（令和3年度）入試 現浪調

第一部

名古屋工業大学

学 科 名	選抜日程	合格者							入学者						
		現役	1浪	2浪	3浪	4浪以上	その他	計	現役	1浪	2浪	3浪	4浪以上	その他	計
生命・応用化学科	前期	105	16	1	0	0	0	122	105	16	1	0	0	0	122
	後期	61	25	0	0	0	0	86	50	15	0	0	0	0	65
	推薦	18	2	0	0	0	0	20	18	2	0	0	0	0	20
	私費	1	0	0	0	0	4	5	1	0	0	0	0	3	4
	国費・政費	0	0	0	0	0	1	1	0	0	0	0	0	1	1
	日韓	0	0	0	0	0	0	0	0	0	0	0	0	0	0
物理工学	前期	51	18	0	0	0	0	69	51	18	0	0	0	0	69
	後期	24	13	0	0	0	0	37	20	11	0	0	0	0	31
	推薦	7	0	0	0	0	0	7	7	0	0	0	0	0	7
	私費	0	0	0	0	0	1	1	0	0	0	0	0	1	1
	国費・政費	0	0	0	0	0	0	0	0	0	0	0	0	0	0
	日韓	0	0	0	0	0	0	0	0	0	0	0	0	0	0
電気・機械工学科	前期	90	13	0	0	1	1	105	90	12	0	0	1	1	104
	後期	65	20	2	0	0	0	87	51	13	2	0	0	0	66
	推薦	30	0	0	0	0	0	30	30	0	0	0	0	0	30
	私費	0	0	0	0	0	6	6	0	0	0	0	0	2	2
	国費・政費	0	0	0	0	0	3	3	0	0	0	0	0	3	3
	日韓	0	0	0	0	0	0	0	0	0	0	0	0	0	0
情報工学科	前期	75	9	2	1	1	0	88	75	9	2	1	1	0	88
	後期	47	5	2	0	2	0	56	36	4	1	0	2	0	43
	推薦	14	0	0	0	0	0	14	14	0	0	0	0	0	14
	私費	1	0	0	0	0	5	6	1	0	0	0	0	1	2
	国費・政費	0	0	0	0	0	0	0	0	0	0	0	0	0	0
	日韓	0	0	0	0	0	0	0	0	0	0	0	0	0	0
社会工学科 (建築・デザイン分野)	前期	29	15	1	0	0	0	45	28	14	1	0	0	0	43
	後期	21	7	1	1	0	0	30	19	6	1	0	0	0	26
	総合型	1	0	0	0	0	0	1	1	0	0	0	0	0	1
	私費	0	0	0	0	0	3	3	0	0	0	0	0	1	1
	国費・政費	0	0	0	0	0	0	0	0	0	0	0	0	0	0
	日韓	0	0	0	0	0	0	0	0	0	0	0	0	0	0
社会工学科 (環境都市分野)	前期	20	8	0	0	0	0	28	18	7	0	0	0	0	25
	後期	12	8	0	0	0	0	20	10	6	0	0	0	0	16
	推薦	1	0	0	0	0	0	1	1	0	0	0	0	0	1
	私費	0	0	0	0	0	2	2	0	0	0	0	0	2	2
	国費・政費	0	0	0	0	0	2	2	0	0	0	0	0	2	2
	日韓	0	0	0	0	0	0	0	0	0	0	0	0	0	0
社会工学科 (経営システム分野)	前期	14	4	0	0	0	0	18	14	3	0	0	0	0	17
	後期	12	2	2	0	0	0	16	10	2	2	0	0	0	14
	推薦	4	0	0	0	0	0	4	4	0	0	0	0	0	4
	私費	0	0	0	0	0	2	2	0	0	0	0	0	0	0
	国費・政費	0	0	0	0	0	0	0	0	0	0	0	0	0	0
	日韓	0	0	0	0	0	0	0	0	0	0	0	0	0	0

2021年度（令和3年度）入試 現浪調

第一部

名古屋工業大学

学 科 名	選抜日程	合格者							入学者						
		現役	1浪	2浪	3浪	4浪以上	その他	計	現役	1浪	2浪	3浪	4浪以上	その他	計
創造工学教育課程 (材料・エネルギーコース)	前期	15	6	0	0	0	0	21	15	6	0	0	0	0	21
	後期	13	3	0	0	0	0	16	12	3	0	0	0	0	15
	推薦	23	1	0	0	0	0	24	23	1	0	0	0	0	24
創造工学教育課程 (情報・社会コース)	前期	14	0	0	0	0	0	14	14	0	0	0	0	0	14
	後期	10	2	0	0	0	0	12	9	2	0	0	0	0	11
	推薦	14	2	0	0	0	0	16	14	2	0	0	0	0	16
小計	前期	413	89	4	1	2	1	510	410	85	4	1	2	1	503
	後期	265	85	7	1	2	0	360	217	62	6	0	2	0	287
	推薦・総合型	112	5	0	0	0	0	117	112	5	0	0	0	0	117
	私費	2	0	0	0	0	23	25	2	0	0	0	0	10	12
	国費・政費	0	0	0	0	0	6	6	0	0	0	0	0	6	6
	日韓	0	0	0	0	0	0	0	0	0	0	0	0	0	0
合計		792	179	11	2	4	30	1,018	741	152	10	1	4	17	925

学 科 名	入学 定員	募集人員		志 願 者 数			受 験 者 数			当 初 合 格 者 数			追 加 合 格 者 数			入 学 者 数		
				内女子	内現役	内女子	内現役	内女子	内現役	内女子	内現役	内女子	内現役					
物質工学科	5	前期	5	15	2	8	15	2	8	5	2	3	1	0	0	5	1	2
機械工学科	5	前期	5	21	1	14	20	1	13	5	0	3	1	1	1	5	1	3
電気情報工学科	5	前期	5	37	2	27	34	2	25	5	0	4	0	0	0	5	0	4
社会開発工学科	5	前期	5	29	4	21	28	4	20	5	1	5	0	0	0	5	1	5
計	20	前期	20	102	9	70	97	9	66	20	3	15	2	1	1	20	3	14

令和 3年度入試 外国人, 女子, 高専, 認定調 (一般選抜)

第二部

名古屋工業大学

区 分	選 抜 日 程	外 国 人				女 子				高 専				認 定			
		志願者	受験者	合格者	入学者	志願者	受験者	合格者	入学者	志願者	受験者	合格者	入学者	志願者	受験者	合格者	入学者
物質工学科	前期					2	2	2	1								
機械工学科	前期	1				1	1	1	1								
電気情報工学科	前期					2	2										
社会開発工学科	前期					4	4	1	1								
計	前期	1				9	9	4	3								

(注) 1. 外国人留学生は含まない。

令和 3年度入試 出身学校所在地都道府県別調 (一般選抜)

第二部 (1)

名古屋工業大学

区 分	志 願 者			受 験 者			合 格 者			入 学 者		
	前 期			前 期			前 期			前 期		
北 海 道	0			0			0			0		
東 北	青森県	0		0			0			0		
	岩手県	0		0			0			0		
	宮城県	1		1			0			0		
	秋田県	1		1			0			0		
	山形県	0		0			0			0		
	福島県	0		0			0			0		
計	2			2			0			0		
関 東	茨城県	1		1			0			0		
	栃木県	1 (1)		1 (1)			1 (1)			0		
	群馬県	2		1			0			0		
	埼玉県	0		0			0			0		
	千葉県	0		0			0			0		
	東京都	0		0			0			0		
	神奈川県	0		0			0			0		
計	4 (1)			3 (1)			1 (1)			0		
中 部	新潟県	2		2			0			0		
	富山県	0		0			0			0		
	石川県	0		0			0			0		
	福井県	0		0			0			0		
	山梨県	0		0			0			0		
	長野県	1		1			1			1		
	岐阜県	9 (1)		9 (1)			2 (1)			2 (1)		
	静岡県	1 (1)		1 (1)			0			0		
	愛知県	64 (4)		61 (4)			14 (1)			13 (1)		
三重県	6 (2)		6 (2)			1 (1)			1 (1)			
計	83 (8)			80 (8)			18 (3)			17 (3)		
近 畿	滋賀県	1		1			0			0		
	京都府	2		2			0			0		
	大阪府	3		3			1			1		
	兵庫県	4		4			1			1		
	奈良県	0		0			0			0		
	和歌山県	0		0			0			0		
計	10			10			2			2		

(注) 1. 外国人留学生は含まない。
 (注) 2. () 内の数字は、女子を内数で示す。

令和 3年度入試 出身学校所在地都道府県別調 (一般選抜)

第二部 (2)

名古屋工業大学

区 分		志 願 者			受 験 者			合 格 者			入 学 者		
		前 期			前 期			前 期			前 期		
中 国	鳥取県	0			0			0			0		
	島根県	0			0			0			0		
	岡山県	0			0			0			0		
	広島県	0			0			0			0		
	山口県	0			0			0			0		
	計	0			0			0			0		
四 国	徳島県	0			0			0			0		
	香川県	0			0			0			0		
	愛媛県	0			0			0			0		
	高知県	0			0			0			0		
	計	0			0			0			0		
九 州	福岡県	0			0			0			0		
	佐賀県	0			0			0			0		
	長崎県	0			0			0			0		
	熊本県	0			0			0			0		
	大分県	0			0			0			0		
	宮崎県	1			1			0			0		
	鹿児島県	0			0			0			0		
	沖縄県	2			1			1			1		
	計	3			2			1			1		
	その他	0			0			0			0		
小 計	102 (9)			97 (9)			22 (4)			20 (3)			

区 分	志 願 者	受 験 者	合 格 者	入 学 者
合 計	102 (9)	97 (9)	22 (4)	20 (3)

(注) 1. 外国人留学生は含まない。
 (注) 2. ()内の数字は、女子を内数で示す。

令和 3年度入試 現浪調 (一般選抜)

第二部

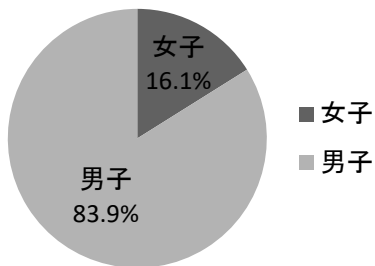
名古屋工業大学

区 分		志願者							受験者						
		現 役	1 浪	2 浪	3 浪	4浪以上	その他	計	現 役	1 浪	2 浪	3 浪	4浪以上	その他	計
物質工学科	前期	8	5	0	1	1	0	15	8	5	0	1	1	0	15
機械工学科	前期	14	5	0	0	2	0	21	13	5	0	0	2	0	20
電気情報工学科	前期	27	6	1	0	3	0	37	25	5	1	0	3	0	34
社会開発工学科	前期	21	7	0	0	1	0	29	20	7	0	0	1	0	28
小 計	前期	70	23	1	1	7	0	102	66	22	1	1	7	0	97
合 計		70	23	1	1	7	0	102	66	22	1	1	7	0	97

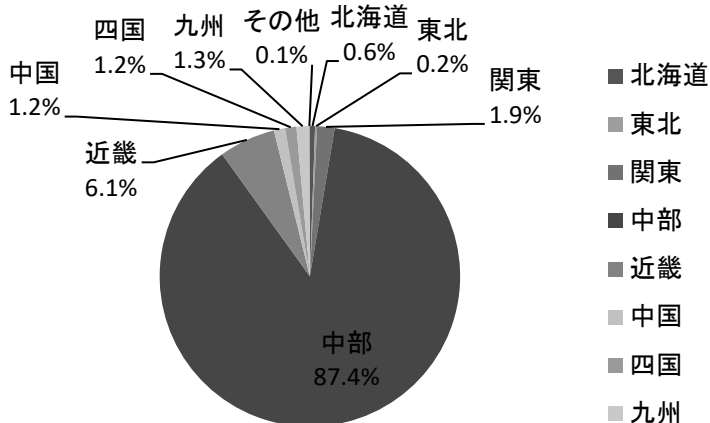
区 分		合格者							入学者						
		現 役	1 浪	2 浪	3 浪	4浪以上	その他	計	現 役	1 浪	2 浪	3 浪	4浪以上	その他	計
物質工学科	前期	3	2	0	1	0	0	6	2	2	0	1	0	0	5
機械工学科	前期	4	1	0	0	1	0	6	3	1	0	0	1	0	5
電気情報工学科	前期	4	1	0	0	0	0	5	4	1	0	0	0	0	5
社会開発工学科	前期	5	0	0	0	0	0	5	5	0	0	0	0	0	5
小 計	前期	16	4	0	1	1	0	22	14	4	0	1	1	0	20
合 計		16	4	0	1	1	0	22	14	4	0	1	1	0	20

(注) 1. 外国人留学生は含まない。

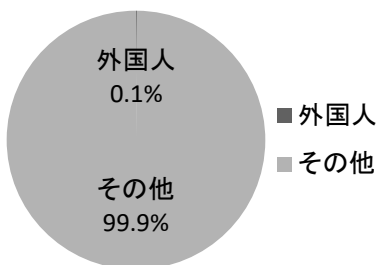
男女の比率(第一部)



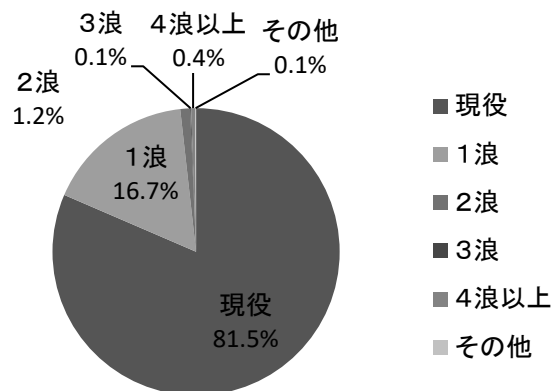
出身学校所在地都道府県別調(第一部)



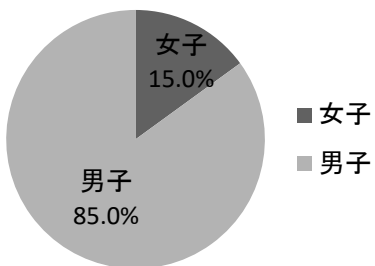
外国人の比率(第一部)



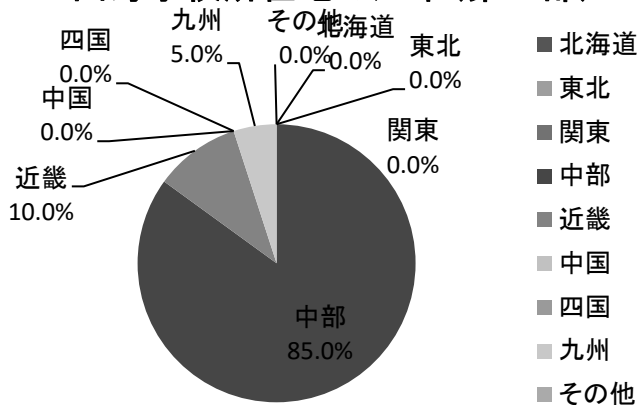
現役生・浪人生の比率(第一部)



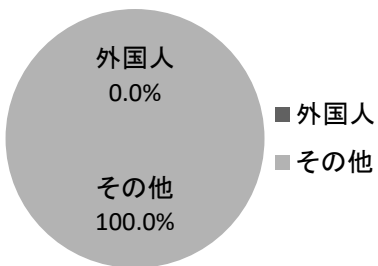
男女の比率(第二部)



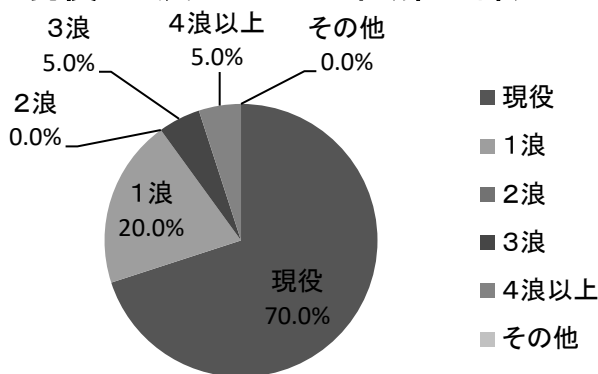
出身学校所在地の比率(第二部)



外国人の比率(第二部)



現役生・浪人生の比率(第二部)



令和 3年度入試 名古屋工業大学合格者入試成績（公表用）

・工学部第一部（一般選抜）

学 科	区 分	合 格 最 高 点	合 格 最 低 点	合 格 者 平 均 点	満 点		
					共 通 テ ス ト	個 別 学 力 検 査	合 計
生命・応用化学科	前 期	1168.0	894.0	987.7	450	1000	1450
	後 期	1022.7	786.0	862.1	300	1000	1300
物理工学科	前 期	1127.0	861.5	954.3	450	1000	1450
	後 期	1015.3	822.3	887.1	300	1000	1300
電気・機械工学科	前 期	1225.5	948.0	1029.4	450	1000	1450
	後 期	1093.7	813.3	890.9	300	1000	1300
情報工学科	前 期	1165.0	952.5	1024.5	450	1000	1450
	後 期	1018.0	837.0	901.7	300	1000	1300
社会工学科 （建築・デザイン分野）	前 期	1145.5	956.5	1020.6	450	1000	1450
	後 期	1005.3	791.7	874.1	300	1000	1300
社会工学科 （環境都市分野）	前 期	1168.0	927.5	999.7	450	1000	1450
	後 期	970.3	809.0	875.8	300	1000	1300
社会工学科 （経営システム分野）	前 期	1126.0	907.5	977.5	450	1000	1450
	後 期	1043.0	743.7	840.0	300	1000	1300
創造工学教育課程 （材料・エネルギーコース）	前 期	970.5	893.5	923.1	450	1000	1450
	後 期	917.0	770.7	834.4	300	1000	1300
創造工学教育課程 （情報・社会コース）	前 期	1064.0	940.0	990.8	450	1000	1450
	後 期	996.0	811.3	895.0	300	1000	1300

- （注） 1. 追試験、追加合格及び第2次募集は除きます。
 2. 合格者が10名以下の場合、合格者平均点のみ開示します。

・工学部第一部（大学入学共通テストを課す学校推薦型選抜）

大学入学共通テストの換算後の合格最高点及び合格者の平均点

学 科	合 格 最 高 点	合 格 者 平 均 点
生命・応用化学科	648.5	580.4
物理工学科	-	559.6
電気・機械工学科	624.5	585.2
情報工学科	629.0	583.1
社会工学科（環境）	-	536.5
創造工学（材料）	-	614.8
創造工学（情報）	-	609.3

- （注） 合格者が10名以下の場合、合格者平均点のみ開示します。

・工学部第二部（一般選抜）

学 科	区 分	合 格 者 平 均 点	満 点		
			共 通 テ ス ト	個 別 学 力 検 査	合 計
物質工学科	前 期	683.7	450	1000	1450
機械工学科	前 期	736.5	450	1000	1450
電気情報工学科	前 期	691.7	450	1000	1450
社会開発工学科	前 期	686.2	450	1000	1450

入学試験過去問題の開示方法について

1. 過去問題等の種別

(1) 一般選抜（前期日程，後期日程）

- ・過去問題（過去3年間） → 開示方法：本学ホームページに掲載
（トップページの「入試案内」>「入学試験過去問題」）
- ・正解・解答例（過去3年間） → 開示方法：本学ホームページに掲載
（トップページの「入試案内」>「入学試験過去問題」）

(2) 推薦型選抜（電気・機械工学科，社会工学科〈環境都市分野〉，社会工学科〈経営システム分野〉，創造工学教育課程）

- ・過去問題（過去3年間） → 開示方法：本学ホームページに掲載
（トップページの「入試案内」>「入学試験過去問題」）
- ・正解・解答例（過去3年間） → 開示方法：本学ホームページに掲載
（トップページの「入試案内」>「入学試験過去問題」）

(3) 編・転入学試験（学部3年次）

- ・過去問題（過去3年間） → 開示方法：本学ホームページに掲載
（トップページの「入試案内」>「入学試験過去問題」）
- ・正解・解答例（過去3年間） → 開示方法：下記「2. 請求方法」のとおり

2. 請求方法

編・転入学試験の正解・解答例は，下記のいずれかの方法により請求してください。

(1) 窓口での請求方法

名古屋工業大学 入試課 で受領してください。

(2) 郵便による請求方法

封筒の表面に「編入学・転入学選抜解答例請求」と朱書きし，以下のものを同封し，郵送して請求してください。

○送料の切手（215円分：ゆうメール）を貼った返信用封筒（角形2号、縦33.2cm ×横24cm）に受信者の郵便番号・住所・氏名を明記

○解答例請求票（編入学・転入学）

※本学ホームページに掲載（トップページ「入試案内」>「入学試験過去問題」）

送付先	〒466-8555 名古屋市昭和区御器所町
お問い合わせ先	名古屋工業大学入試課 (電話番号：052-735-5083)