

2024年度（令和6年度）入学者選抜状況

名古屋工業大学

目 次

1.	(高度・創造) 入学者選抜総括表	1
2.	(高度・創造) 外国人, 女子, 高専, 認定調	3
3.	(高度・創造) 出身学校所在地都道府県別調	5
4.	(高度・創造) 現浪調	7
5.	(基幹) 入学者選抜総括表	11
6.	(基幹) 外国人, 女子, 高専, 認定調	12
7.	(基幹) 出身学校所在地都道府県別調	13
8.	(基幹) 現浪調	15
9.	入学者状況集計グラフ	17
10.	合格者入試成績 (公表用)	18
	・工学部 (一般選抜)	
	・工学部 (大学入学共通テストを課す学校推薦型選抜)	

参 考

・	入学試験過去問題の開示方法について	19
---	-------------------	----

※「高度」は高度工学教育課程, 「創造」は創造工学教育課程, 「基幹」は基幹工学教育課程 (夜間主) を指す。

2024年度(令和6年度)入試 入学者選抜総括表

高度工学教育課程・創造工学教育課程

名古屋工業大学

学科名	入学定員	募集人員		志願者数			受験者数			当初合格者数			追加合格者数			入学者数		
				内女子	内現役	内女子	内現役	内女子	内現役	内女子	内現役	内女子	内現役	内女子	内現役			
生命・応用化学科	210	推薦(Ⅱ)	20	33	22	31	33	22	31	20	11	19	0	0	0	20	11	19
		前期	120	386	119	307	363	110	286	127	32	106	0	0	0	124	32	103
		後期	70	568	149	403	321	87	233	94	21	67	0	0	0	70	15	50
		私費	若干名	11	4	/	8	2	/	4	1	/	0	0	/	2	1	/
		国費・政費	若干名	0	0	/	0	0	/	0	0	/	0	0	/	0	0	/
物理工学科	105	推薦(Ⅰ)	5	10	10	9	10	10	9	6	6	5	0	0	0	6	6	5
		推薦(Ⅱ)	5	14	1	12	14	1	12	7	0	5	0	0	0	7	0	5
		前期	60	174	13	139	166	13	134	60	3	50	0	0	0	60	3	50
		後期	35	240	19	188	114	12	90	40	2	27	0	0	0	32	2	22
		私費	若干名	2	0	/	2	0	/	2	0	/	0	0	/	2	0	/
国費・政費	若干名	0	0	/	0	0	/	0	0	/	0	0	/	0	0	/		
電気・機械工学科	200	推薦(Ⅰ)	15	51	51	49	51	51	49	18	18	17	0	0	0	18	18	17
		推薦(Ⅱ)	15	35	2	34	35	2	34	15	0	15	0	0	0	15	0	15
		前期	105	356	20	312	340	20	297	106	3	96	0	0	0	105	3	96
		後期	65	549	38	408	253	17	193	89	5	69	0	0	0	73	4	57
		私費	若干名	21	3	/	18	2	/	4	1	/	0	0	/	1	0	/
国費・政費	若干名	1	0	/	1	0	/	1	0	/	0	0	/	1	0	/		
情報工学科	145	推薦(Ⅰ)	5	30	30	27	30	30	27	7	7	5	0	0	0	7	7	5
		推薦(Ⅱ)	10	27	2	23	27	2	23	12	1	11	0	0	0	12	1	11
		前期	85	241	36	197	230	35	188	86	10	78	0	0	0	85	10	78
		後期	45	377	43	289	185	24	148	54	2	43	0	0	0	40	2	32
		私費	若干名	15	4	/	14	4	/	4	1	/	0	0	/	4	1	/
国費・政費	若干名	1	1	/	1	1	/	1	1	/	0	0	/	1	1	/		
社会工学科 (建築・デザイン分野)		総合型	3	8	4	8	8	4	8	4	1	4	0	0	0	4	1	4
		前期	42	124	33	93	123	32	92	44	11	34	0	0	0	43	11	34
		後期	25	233	77	157	123	36	86	28	9	17	0	0	0	23	7	15
		私費	若干名	3	0	/	3	0	/	3	0	/	0	0	/	3	0	/
国費・政費	若干名	0	0	/	0	0	/	0	0	/	0	0	/	0	0	/		
社会工学科 (環境都市分野)	150	推薦(Ⅰ)	3	8	8	7	8	8	7	3	3	3	0	0	0	3	3	3
		総合型	3	13	4	10	13	4	10	3	1	3	0	0	0	3	1	3
		前期	22	93	16	79	91	16	77	25	4	23	0	0	0	25	4	23
		後期	17	122	12	85	66	10	47	22	4	14	0	0	0	16	3	11
		私費	若干名	3	2	/	2	2	/	2	2	/	0	0	/	1	1	/
国費・政費	若干名	0	0	/	0	0	/	0	0	/	0	0	/	0	0	/		
社会工学科 (経営システム分野)		推薦(Ⅰ)	3	18	7	16	18	7	16	3	1	3	0	0	0	3	1	3
		前期	18	68	15	56	67	15	55	19	5	16	0	0	0	18	5	16
		後期	14	96	18	71	46	5	33	18	2	14	0	0	0	18	2	14
		私費	若干名	0	0	/	0	0	/	0	0	/	0	0	/	0	0	/
国費・政費	若干名	0	0	/	0	0	/	0	0	/	0	0	/	0	0	/		

2024年度(令和6年度)入試 入学者選抜総括表

高度工学教育課程・創造工学教育課程

名古屋工業大学

学科名	入学定員	募集人員		志願者数		受験者数			当初合格者数			追加合格者数			入学者数			
				内女子	内現役		内女子	内現役		内女子	内現役		内女子	内現役				
創造工学教育課程 (材料・エネルギーコース)	100	推薦(I)	15	41	11	35	41	11	35	15	3	12	0	0	0	15	3	12
		推薦(II)	9	15	3	15	15	3	15	9	2	9	0	0	0	9	2	9
		前期	21	101	17	79	95	17	73	24	2	17	0	0	0	24	2	17
		後期	15	103	17	80	53	7	44	17	3	14	0	0	0	16	3	13
創造工学教育課程 (情報・社会コース)		推薦(I)	10	39	11	39	39	11	39	10	1	10	0	0	0	10	1	10
		推薦(II)	6	26	9	25	26	9	25	6	2	6	0	0	0	6	2	6
		前期	14	85	23	71	79	21	65	16	5	13	0	0	0	16	5	13
		後期	10	72	27	54	40	15	33	10	3	9	0	0	0	10	3	9
計	910	推薦(I)	56	197	128	182	197	128	182	62	39	55	0	0	0	62	39	55
		推薦(II)	65	150	39	140	150	39	140	69	16	65	0	0	0	69	16	65
		総合型	6	21	8	18	21	8	18	7	2	7	0	0	0	7	2	7
		前期	487	1,628	292	1,333	1,554	279	1,267	507	75	433	0	0	0	500	75	430
		後期	296	2,360	400	1,735	1,201	213	907	372	51	274	0	0	0	298	41	223
		私費	若干名	55	13	/	47	10	/	19	5	/	0	0	/	13	3	/
		国費・政費	若干名	2	1	/	2	1	/	2	1	/	0	0	/	2	1	/
			910	4,413	881	3,408	3,172	678	2,514	1,038	189	834	0	0	0	951	177	780

- (注) 1. 物理工学科, 電気・機械工学科, 情報工学科及び社会工学科(環境都市分野)の「推薦I」は女子のみ
 2. 私費は私費外国人留学生, 国費は国費外国人留学生, 政費はマレーシア政府派遣留学生を示す。
 3. 「推薦I」: 大学入学共通テストを課さない学校推薦型選抜
 4. 「推薦II」: 大学入学共通テストを課す学校推薦型選抜

2024年度（令和6年度）入試 外国人，女子，高専，認定

高度工学教育課程・創造工学教育課程

名古屋工業大学

学 科 名	選抜日程	外国人				女子				高専				認定			
		志願者	受験者	合格者	入学者	志願者	受験者	合格者	入学者	志願者	受験者	合格者	入学者	志願者	受験者	合格者	入学者
生命・応用化学科	前期	2	2	0	0	119	110	32	32	0	0	0	0	1	0	0	0
	後期	2	1	0	0	149	87	21	15	0	0	0	0	1	0	0	0
	推薦	0	0	0	0	22	22	11	11	0	0	0	0	0	0	0	0
	私費	11	8	4	2	4	2	1	1	0	0	0	0	0	0	0	0
	国費・政費	0	0	0	0	0	0	0	0	0	0	0	0	0	0	0	0
物理工学	前期	1	1	0	0	13	13	3	3	0	0	0	0	1	1	0	0
	後期	0	0	0	0	19	12	2	2	0	0	0	0	0	0	0	0
	推薦	0	0	0	0	11	11	6	6	0	0	0	0	0	0	0	0
	私費	2	2	2	2	0	0	0	0	0	0	0	0	0	0	0	0
	国費・政費	0	0	0	0	0	0	0	0	0	0	0	0	0	0	0	0
電気・機械工学科	前期	2	2	0	0	20	20	3	3	0	0	0	0	2	2	0	0
	後期	4	3	0	0	38	17	5	4	1	1	1	1	1	0	0	0
	推薦	0	0	0	0	53	53	18	18	0	0	0	0	0	0	0	0
	私費	21	18	4	1	3	2	1	0	0	0	0	0	0	0	0	0
	国費・政費	1	1	1	1	0	0	0	0	0	0	0	0	0	0	0	0
情報工学科	前期	2	2	0	0	36	35	10	10	1	1	0	0	2	2	0	0
	後期	3	1	0	0	43	24	2	2	1	1	0	0	0	0	0	0
	推薦	1	1	0	0	32	32	8	8	0	0	0	0	0	0	0	0
	私費	15	14	4	4	4	4	1	1	0	0	0	0	0	0	0	0
	国費・政費	1	1	1	1	1	1	1	1	0	0	0	0	0	0	0	0
社会工学科 (建築・デザイン分野)	前期	0	0	0	0	33	32	11	11	0	0	0	0	0	0	0	0
	後期	0	0	0	0	77	36	9	7	0	0	0	0	1	1	0	0
	総合型	0	0	0	0	4	4	1	1	0	0	0	0	0	0	0	0
	私費	3	3	3	3	0	0	0	0	0	0	0	0	0	0	0	0
	国費・政費	0	0	0	0	0	0	0	0	0	0	0	0	0	0	0	0
社会工学科 (環境都市分野)	前期	0	0	0	0	16	16	4	4	0	0	0	0	0	0	0	0
	後期	0	0	0	0	12	10	4	3	0	0	0	0	0	0	0	0
	推薦	0	0	0	0	8	8	3	3	0	0	0	0	0	0	0	0
	総合型	1	1	0	0	4	4	1	1	0	0	0	0	0	0	0	0
	私費	3	2	2	1	2	2	2	1	0	0	0	0	0	0	0	0
国費・政費	0	0	0	0	0	0	0	0	0	0	0	0	0	0	0	0	
社会工学科 (経営システム分野)	前期	0	0	0	0	15	15	5	5	0	0	0	0	0	0	0	0
	後期	0	0	0	0	18	5	2	2	0	0	0	0	0	0	0	0
	推薦	0	0	0	0	7	7	1	1	0	0	0	0	0	0	0	0
	私費	0	0	0	0	0	0	0	0	0	0	0	0	0	0	0	0
	国費・政費	0	0	0	0	0	0	0	0	0	0	0	0	0	0	0	0

2024年度（令和6年度）入試 外国人，女子，高専，認定調

高度工学教育課程・創造工学教育課程

名古屋工業大学

学 科 名	選抜日程	外国人				女子				高専				認定			
		志願者	受験者	合格者	入学者	志願者	受験者	合格者	入学者	志願者	受験者	合格者	入学者	志願者	受験者	合格者	入学者
創造工学教育課程 (材料・エネルギーコース)	前期	1	1	0	0	17	17	2	2	0	0	0	0	1	1	0	0
	後期	1	0	0	0	17	7	3	3	0	0	0	0	1	1	0	0
	推薦	2	2	0	0	14	14	5	5	0	0	0	0	0	0	0	0
創造工学教育課程 (情報・社会コース)	前期	1	1	2	2	23	21	5	5	0	0	0	0	0	0	0	0
	後期	1	0	0	0	27	15	3	3	0	0	0	0	0	0	0	0
	推薦	0	0	0	0	20	20	3	3	0	0	0	0	0	0	0	0
計	前期	9	9	2	2	292	279	75	75	1	1	0	0	7	6	0	0
	後期	11	5	0	0	400	213	51	41	2	2	1	1	4	2	0	0
	推薦・総合型	4	4	0	0	175	175	57	57	0	0	0	0	0	0	0	0
	私費	55	47	19	13	13	10	5	3	0	0	0	0	0	0	0	0
国費・政費	2	2	2	2	1	1	1	1	0	0	0	0	0	0	0	0	

2024年度（令和6年度）入試 出身学校所在地都道府県別調

高度工学教育課程・創造工学教育課程

名古屋工業大学

区分	志願者				受験者				合格者				入学者			
	前期	後期	推薦、総合型	私費・国政費	前期	後期	推薦、総合型	私費・国政費	前期	後期	推薦、総合型	私費・国政費	前期	後期	推薦、総合型	私費・国政費
北海道	10 (3)	12 (1)	3		10 (3)	6	3		0	3	0		0	3	0	
東北	青森県	2	2 (1)	0		2	0	0		1	0	0		1	0	0
	岩手県	2	1	2 (1)		2	1	2 (1)		0	0	2 (1)		0	0	2 (1)
	宮城県	1 (1)	3 (1)	3 (2)		1 (1)	1	3 (2)		1 (1)	0	1 (1)		1 (1)	0	1 (1)
	秋田県	1	2	1 (1)		1	1	1 (1)		0	1	0		0	1	0
	山形県	0	0	0		0	0	0		0	0	0		0	0	0
	福島県	2	1	0		2	0	0		2	0	0		2	0	0
計	8 (1)	9 (2)	6 (4)		8 (1)	3	6 (4)		4 (1)	1	3 (2)		4 (1)	1	3 (2)	
関東	茨城県	1	12	1		1	9	1		1	2	0		1	2	0
	栃木県	4 (1)	4 (1)	0		4 (1)	1	0		0	0	0		0	0	0
	群馬県	2	5	0		2	3	0		0	2	0		0	2	0
	埼玉県	5 (2)	8 (1)	1 (1)		5 (2)	6 (1)	1 (1)		0	1	1 (1)		0	1	1 (1)
	千葉県	7 (2)	10 (1)	1 (1)		6 (2)	6 (1)	1 (1)		1	1	1 (1)		1	1	1 (1)
	東京都	19 (4)	39 (11)	1 (1)		19 (4)	19 (4)	1 (1)		5 (1)	5	1 (1)		5 (1)	3	1 (1)
	神奈川県	8 (2)	19 (2)	2 (1)		7 (1)	11 (1)	2 (1)		1	3	1 (1)		1	3	1 (1)
計	46 (11)	97 (16)	6 (4)		44 (10)	55 (7)	6 (4)		8 (1)	14	4 (4)		8 (1)	12	4 (4)	
中部	新潟県	3	6	0		3	5	0		2	1	0		2	1	0
	富山県	5 (1)	24 (2)	3 (3)		5 (1)	9 (1)	3 (3)		3 (1)	3	1 (1)		3 (1)	2	1 (1)
	石川県	14 (4)	43 (6)	2 (1)		14 (4)	22 (3)	2 (1)		4 (1)	8 (1)	0		4 (1)	7 (1)	0
	福井県	12 (2)	24 (5)	5 (4)		11 (2)	11	5 (4)		4	4	0		4	4	0
	山梨県	4 (1)	3	3 (1)		4 (1)	1	3 (1)		0	0	0		0	0	0
	長野県	7	14 (2)	4 (2)		6	5 (1)	4 (2)		1	1	2 (1)		1	0	2 (1)
	岐阜県	145 (20)	146 (22)	52 (29)		135 (17)	57 (12)	52 (29)		50 (3)	15 (4)	13 (6)		50 (3)	12 (3)	13 (6)
	静岡県	60 (9)	92 (13)	25 (5)		54 (8)	43 (6)	25 (5)		19 (3)	20 (3)	12 (1)		18 (3)	19 (3)	12 (1)
	愛知県	1,071 (198)	1,285 (215)	157 (76)		1,031 (194)	677 (118)	157 (76)		348 (56)	195 (22)	72 (28)		342 (56)	168 (19)	72 (28)
	三重県	94 (20)	99 (29)	33 (11)		88 (17)	57 (16)	33 (11)		30 (6)	16 (4)	7 (3)		30 (6)	11 (2)	7 (3)
計	1,415 (255)	1,736 (294)	284 (132)		1,351 (244)	887 (157)	284 (132)		461 (70)	263 (34)	107 (40)		454 (70)	224 (28)	107 (40)	
近畿	滋賀県	17 (2)	50 (6)	3		16 (2)	28 (3)	3		7 (1)	12 (2)	2		7 (1)	9 (2)	2
	京都府	11	46 (3)	5 (2)		10	20 (2)	5 (2)		2	6	2		2	1	2
	大阪府	17 (2)	94 (23)	11 (4)		15 (2)	55 (13)	11 (4)		4	21 (7)	2 (1)		4	11 (4)	2 (1)
	兵庫県	20 (6)	104 (18)	9 (7)		20 (6)	52 (8)	9 (7)		7 (1)	22 (2)	2 (2)		7 (1)	16 (2)	2 (2)
	奈良県	9 (2)	30 (8)	1		8 (2)	16 (6)	1		1	6 (3)	1		1	4 (2)	1
	和歌山県	7	28 (4)	3 (1)		7	12 (3)	3 (1)		1	7	1		1	5	1
計	81 (12)	352 (62)	32 (14)		76 (12)	183 (35)	32 (14)		22 (2)	74 (14)	10 (3)		22 (2)	46 (10)	10 (3)	

2024年度（令和6年度）入試 出身学校所在地都道府県別調

高度工学教育課程・創造工学教育課程

名古屋工業大学

区分	志願者				受験者				合格者				入学者				
	前期	後期	推薦、総合型	私費・国政費	前期	後期	推薦、総合型	私費・国政費	前期	後期	推薦、総合型	私費・国政費	前期	後期	推薦、総合型	私費・国政費	
中国	鳥取県	0	4	1 (1)	/	0	1	1 (1)	/	0	0	0	/	0	0	0	/
	島根県	3 (1)	3 (1)	1	/	3 (1)	1	1	/	2 (1)	0	1	/	2 (1)	0	1	/
	岡山県	16	36 (5)	10 (4)	/	16	20 (3)	10 (4)	/	3	4	3 (2)	/	3	2	3 (2)	/
	広島県	10 (3)	15 (5)	2 (2)	/	10 (3)	6 (2)	2 (2)	/	1	2 (2)	1 (1)	/	1	2 (2)	1 (1)	/
	山口県	2	1 (1)	0	/	2	1 (1)	0	/	1	0	0	/	1	0	0	/
計	31 (4)	59 (12)	14 (7)	/	31 (4)	29 (6)	14 (7)	/	7 (1)	6 (2)	5 (3)	/	7 (1)	4 (2)	5 (3)	/	
四国	徳島県	2	3	4 (1)	/	2	2	4 (1)	/	1	1	2 (1)	/	1	1	2 (1)	/
	香川県	6 (1)	20 (2)	2 (1)	/	6 (1)	7 (1)	2 (1)	/	0	1	0	/	0	1	0	/
	愛媛県	0	13 (3)	2 (1)	/	0	5 (2)	2 (1)	/	0	2 (1)	1 (1)	/	0	2 (1)	1 (1)	/
	高知県	0	5 (1)	1 (1)	/	0	3	1 (1)	/	0	1	0	/	0	1	0	/
計	8 (1)	41 (6)	9 (4)	/	8 (1)	17 (3)	9 (4)	/	1	5 (1)	3 (2)	/	1	5 (1)	3 (2)	/	
九州	福岡県	10 (3)	16 (2)	6 (4)	/	8 (2)	6 (2)	6 (4)	/	2	1	3 (1)	/	2	0	3 (1)	/
	佐賀県	1	5	0	/	1	2	0	/	0	0	0	/	0	0	0	/
	長崎県	0	2	2 (1)	/	0	1	2 (1)	/	0	0	2 (1)	/	0	0	2 (1)	/
	熊本県	3	10 (1)	0	/	3	3	0	/	1	2	0	/	1	1	0	/
	大分県	0	1	1 (1)	/	0	0	1 (1)	/	0	0	1 (1)	/	0	0	1 (1)	/
	宮崎県	2	2	0	/	2	1	0	/	0	1	0	/	0	0	0	/
	鹿児島県	2	7	3 (2)	/	2	2	3 (2)	/	1	1	0	/	1	1	0	/
	沖縄県	4 (1)	7 (2)	2 (2)	/	4 (1)	4 (1)	2 (2)	/	0	1	0	/	0	1	0	/
計	22 (4)	50 (5)	14 (10)	/	20 (3)	19 (3)	14 (10)	/	4	6	6 (3)	/	4	3	6 (3)	/	
その他	7 (1)	4 (2)	0	/	6 (1)	2 (2)	0	/	0	0	0	/	0	0	0	/	
私費・国政費	/	/	/	57 (14)	/	/	/	49 (11)	/	/	/	21 (6)	/	/	/	15 (4)	
小計	1,628 (292)	2,360 (400)	368 (175)	57 (14)	1,554 (279)	1,201 (213)	368 (175)	49 (11)	507 (75)	372 (51)	138 (57)	21 (6)	500 (75)	298 (41)	138 (57)	15 (4)	

区分	志願者	受験者	合格者	入学者
合計	4,413 (881)	3,172 (678)	1,038 (189)	951 (177)

(注) 1. ()内の数字は、女子を内数で示す。

学 科 名	選抜日程	志願者							受験者						
		現役	1浪	2浪	3浪	4浪以上	その他	計	現役	1浪	2浪	3浪	4浪以上	その他	計
生命・応用化学科	前期	307	68	4	5	1	1	386	286	68	4	4	1	0	363
	後期	403	145	9	8	2	1	568	233	77	4	5	2	0	321
	推薦	31	2	0	0	0	0	33	31	2	0	0	0	33	
	私費						11	11						8	8
	国費・政費						0	0						0	0
物理工学	前期	139	31	2	1	0	1	174	134	28	2	1	0	1	166
	後期	188	44	5	0	3	0	240	90	19	3	0	2	0	114
	推薦	21	3	0	0	0	0	24	21	3	0	0	0	24	
	私費						2	2						2	2
	国費・政費						0	0						0	0
電気・機械工学科	前期	312	36	2	2	2	2	356	297	35	2	2	2	2	340
	後期	408	123	12	3	1	2	549	193	49	6	3	1	1	253
	推薦	83	3	0	0	0	0	86	83	3	0	0	0	86	
	私費						21	21						18	18
	国費・政費						1	1						1	1
情報工学科	前期	197	31	5	2	3	3	241	188	30	5	1	3	3	230
	後期	289	70	9	3	5	1	377	148	28	3	2	3	1	185
	推薦	50	7	0	0	0	0	57	50	7	0	0	0	0	57
	私費						15	15						14	14
	国費・政費						1	1						1	1
社会工学科 (建築・デザイン分野)	前期	93	28	2	0	1	0	124	92	28	2	0	1	0	123
	後期	157	67	4	0	4	1	233	86	31	2	0	3	1	123
	総合型	8	0	0	0	0	0	8	8	0	0	0	0	8	
	私費						3	3						3	3
	国費・政費						0	0						0	0
社会工学科 (環境都市分野)	前期	79	13	1	0	0	0	93	77	13	1	0	0	0	91
	後期	85	31	5	0	1	0	122	47	15	4	0	0	0	66
	推薦	7	1	0	0	0	0	8	7	1	0	0	0	8	
	総合型	10	2	1	0	0	0	13	10	2	1	0	0	0	13
	私費						3	3						2	2
国費・政費						0	0						0	0	
社会工学科 (経営システム分野)	前期	56	10	2	0	0	0	68	55	10	2	0	0	0	67
	後期	71	18	5	2	0	0	96	33	9	3	1	0	0	46
	推薦	16	2	0	0	0	0	18	16	2	0	0	0	18	
	私費						0	0						0	0
	国費・政費						0	0						0	0

学 科 名	選抜日程	志願者							受験者						
		現役	1浪	2浪	3浪	4浪以上	その他	計	現役	1浪	2浪	3浪	4浪以上	その他	計
創造工学教育課程 (材料・エネルギーコース)	前期	79	19	2	0	0	1	101	73	19	2	0	0	1	95
	後期	80	21	0	1	0	1	103	44	8	0	0	0	1	53
	推薦	50	6	0	0	0	0	56	50	6	0	0	0	0	56
創造工学教育課程 (情報・社会コース)	前期	71	13	0	1	0	0	85	65	13	0	1	0	0	79
	後期	54	18	0	0	0	0	72	33	7	0	0	0	0	40
	推薦	64	1	0	0	0	0	65	64	1	0	0	0	0	65
小計	前期	1,333	249	20	11	7	8	1,628	1,267	244	20	9	7	7	1,554
	後期	1,735	537	49	17	16	6	2,360	907	243	25	11	11	4	1,201
	推薦・総合型	340	27	1	0	0	0	368	340	27	1	0	0	0	368
	私費						55	55						47	47
	国費・政費						2	2						2	2
合計		3,408	813	70	28	23	71	4,413	2,514	514	46	20	18	60	3,172

2024年度（令和6年度）入試 現浪調

高度工学教育課程・創造工学教育課程

名古屋工業大学

学 科 名	選抜日程	合格者							入学者						
		現役	1浪	2浪	3浪	4浪以上	その他	計	現役	1浪	2浪	3浪	4浪以上	その他	計
生命・応用化学科	前期	106	19	2	0	0	0	127	103	19	2	0	0	0	124
	後期	67	27	0	0	0	0	94	50	20	0	0	0	70	
	推薦	19	1	0	0	0	0	20	19	1	0	0	0	20	
	私費						4	4						2	2
	国費・政費						0	0						0	0
物理工学科	前期	50	10	0	0	0	0	60	50	10	0	0	0	60	
	後期	27	11	1	0	1	0	40	22	8	1	0	1	32	
	推薦	10	3	0	0	0	0	13	10	3	0	0	0	13	
	私費						2	2						2	2
	国費・政費						0	0						0	0
電気・機械工学科	前期	96	10	0	0	0	0	106	96	9	0	0	0	105	
	後期	69	18	1	0	0	1	89	57	15	0	0	1	73	
	推薦	32	1	0	0	0	0	33	32	1	0	0	0	33	
	私費						4	4						1	1
	国費・政費						1	1						1	1
情報工学科	前期	78	7	1	0	0	0	86	78	6	1	0	0	85	
	後期	43	11	0	0	0	0	54	32	8	0	0	0	40	
	推薦	16	3	0	0	0	0	19	16	3	0	0	0	19	
	私費						4	4						4	4
	国費・政費						1	1						1	1
社会工学科 (建築・デザイン分野)	前期	34	9	1	0	0	0	44	34	8	1	0	0	43	
	後期	17	11	0	0	0	0	28	15	8	0	0	0	23	
	総合型	4	0	0	0	0	0	4	4	0	0	0	0	4	
	私費						3	3						3	3
	国費・政費						0	0						0	0
社会工学科 (環境都市分野)	前期	23	1	1	0	0	0	25	23	1	1	0	0	25	
	後期	14	7	1	0	0	0	22	11	5	0	0	0	16	
	推薦	3	0	0	0	0	0	3	3	0	0	0	0	3	
	総合型	3	0	0	0	0	0	3	3	0	0	0	0	3	
	私費						2	2						1	1
国費・政費						0	0						0	0	
社会工学科 (経営システム分野)	前期	16	2	1	0	0	0	19	16	1	1	0	0	18	
	後期	14	3	0	1	0	0	18	14	3	0	1	0	18	
	推薦	3	0	0	0	0	0	3	3	0	0	0	0	3	
	私費						0	0						0	0
	国費・政費						0	0						0	0

2024年度（令和6年度）入試 現浪調

高度工学教育課程・創造工学教育課程

名古屋工業大学

学 科 名	選 抜 日 程	合 格 者							入 学 者						
		現 役	1 浪	2 浪	3 浪	4 浪 以 上	そ の 他	計	現 役	1 浪	2 浪	3 浪	4 浪 以 上	そ の 他	計
創造工学教育課程 (材料・エネルギーコース)	前期	17	7	0	0	0	0	24	17	7	0	0	0	0	24
	後期	14	3	0	0	0	0	17	13	3	0	0	0	0	16
	推薦	21	3	0	0	0	0	24	21	3	0	0	0	0	24
創造工学教育課程 (情報・社会コース)	前期	13	3	0	0	0	0	16	13	3	0	0	0	0	16
	後期	9	1	0	0	0	0	10	9	1	0	0	0	0	10
	推薦	16	0	0	0	0	0	16	16	0	0	0	0	0	16
小 計	前期	433	68	6	0	0	0	507	430	64	6	0	0	0	500
	後期	274	92	3	1	1	1	372	223	71	1	1	1	1	298
	推薦・総合型	127	11	0	0	0	0	138	127	11	0	0	0	0	138
	私費						19	19						13	13
	国費・政費						2	2						2	2
合 計		834	171	9	1	1	22	1,038	780	146	7	1	1	16	951

2024年度(令和6年度)入試 入学者選抜総括表

基幹工学教育課程

名古屋工業大学

基幹工学教育課程	入学定員	募集人員		志願者数			受験者数			当初合格者数			追加合格者数			入学者数		
				内女子	内現役	内女子	内現役	内女子	内現役	内女子	内現役	内女子	内現役					
電気・機械工学コース	10	総合型	2	5	1	0	5	1	0	2	0	0	0	0	0	2	0	0
		推薦	8	8	0	8	8	0	8	8	0	8	0	0	0	8	0	8
環境都市工学コース	10	総合型	2	7	3	3	7	3	3	4	2	2	0	0	0	4	2	2
		推薦	8	10	5	10	10	5	10	8	4	8	0	0	0	8	4	8
計	20	総合型	20	12	4	3	12	4	3	6	2	2	0	0	0	6	2	2
		推薦		18	5	18	18	5	18	16	4	16	0	0	0	16	4	16
				30	9	21	30	9	21	22	6	18	0	0	0	22	6	18

2024年度（令和6年度）入試 外国人，女子，高専，認定調

基幹工学教育課程

名古屋工業大学

基幹工学教育課程	選抜日程	外国人				女子				高専				認定			
		志願者	受験者	合格者	入学者	志願者	受験者	合格者	入学者	志願者	受験者	合格者	入学者	志願者	受験者	合格者	入学者
電気・機械工学コース	総合型	0	0	0	0	1	1	0	0	0	0	0	0	0	0	0	0
	推薦	0	0	0	0	0	0	0	0	0	0	0	0	0	0	0	0
環境都市工学コース	総合型	0	0	0	0	3	3	2	2	0	0	0	0	0	0	0	0
	推薦	0	0	0	0	5	5	4	4	0	0	0	0	0	0	0	0
計	総合型	0	0	0	0	4	4	2	2	0	0	0	0	0	0	0	0
	推薦	0	0	0	0	5	5	4	4	0	0	0	0	0	0	0	0

2024年度（令和6年度）入試 出身学校所在地都道府県別調
 基幹工学教育課程 名古屋工業大学

区分	志願者		受験者		合格者		入学者		
	総合型	推薦	総合型	推薦	総合型	推薦	総合型	推薦	
北海道	0	0	0	0	0	0	0	0	
東北	青森県	0	0	0	0	0	0	0	
	岩手県	0	0	0	0	0	0	0	
	宮城県	0	0	0	0	0	0	0	
	秋田県	0	0	0	0	0	0	0	
	山形県	0	0	0	0	0	0	0	
	福島県	0	0	0	0	0	0	0	
計	0	0	0	0	0	0	0	0	
関東	茨城県	0	0	0	0	0	0	0	
	栃木県	0	0	0	0	0	0	0	
	群馬県	0	1 (1)	0	1 (1)	0	1 (1)	0	1 (1)
	埼玉県	0	0	0	0	0	0	0	0
	千葉県	0	0	0	0	0	0	0	0
	東京都	0	0	0	0	0	0	0	0
	神奈川県	0	0	0	0	0	0	0	0
計	0	1 (1)	0	1 (1)	0	1 (1)	0	1 (1)	
中部	新潟県	0	0	0	0	0	0	0	0
	富山県	0	0	0	0	0	0	0	0
	石川県	0	0	0	0	0	0	0	0
	福井県	0	0	0	0	0	0	0	0
	山梨県	0	0	0	0	0	0	0	0
	長野県	0	0	0	0	0	0	0	0
	岐阜県	2 (1)	1	2 (1)	1	1 (1)	1	1 (1)	1
	静岡県	0	1 (1)	0	1 (1)	0	1 (1)	0	1 (1)
	愛知県	7 (3)	12 (2)	7 (3)	12 (2)	2 (1)	11 (1)	2 (1)	11 (1)
	三重県	1	0	1	0	1	0	1	0
計	10 (4)	14 (3)	10 (4)	14 (3)	4 (2)	13 (2)	4 (2)	13 (2)	
近畿	滋賀県	0	0	0	0	0	0	0	0
	京都府	0	0	0	0	0	0	0	0
	大阪府	1	0	1	0	1	0	1	0
	兵庫県	0	1	0	1	0	1	0	1
	奈良県	0	0	0	0	0	0	0	0
	和歌山県	0	0	0	0	0	0	0	0
計	1	1	1	1	1	1	1	1	

2024年度（令和6年度）入試 出身学校所在地都道府県別調
 基幹工学教育課程 名古屋工業大学

区分	志願者		受験者		合格者		入学者		
	総合型	推薦	総合型	推薦	総合型	推薦	総合型	推薦	
中国	鳥取県	0	0	0	0	0	0	0	0
	島根県	0	0	0	0	0	0	0	0
	岡山県	1	1 (1)	1	1 (1)	1	1 (1)	1	1 (1)
	広島県	0	0	0	0	0	0	0	0
	山口県	0	0	0	0	0	0	0	0
計	1	1 (1)	1	1 (1)	1	1 (1)	1	1 (1)	
四国	徳島県	0	0	0	0	0	0	0	0
	香川県	0	0	0	0	0	0	0	0
	愛媛県	0	0	0	0	0	0	0	0
	高知県	0	0	0	0	0	0	0	0
計	0	0	0	0	0	0	0	0	
九州	福岡県	0	0	0	0	0	0	0	0
	佐賀県	0	0	0	0	0	0	0	0
	長崎県	0	0	0	0	0	0	0	0
	熊本県	0	1	0	1	0	0	0	0
	大分県	0	0	0	0	0	0	0	0
	宮崎県	0	0	0	0	0	0	0	0
	鹿児島県	0	0	0	0	0	0	0	0
	沖縄県	0	0	0	0	0	0	0	0
計	0	1	0	1	0	0	0	0	
その他									
小計	12 (4)	18 (5)	12 (4)	18 (5)	6 (2)	16 (4)	6 (2)	16 (4)	

区分	志願者	受験者	合格者	入学者
合計	30 (9)	30 (9)	22 (6)	22 (6)

(注) 1. () 内の数字は、女子を内数で示す。

2024年度（令和6年度）入試 現浪調

基幹工学教育課程

名古屋工業大学

学 科 名	選抜日程	志願者						受験者							
		現役	1浪	2浪	3浪	4浪以上	その他	計	現役	1浪	2浪	3浪	4浪以上	その他	計
電気・機械工学コース	総合型	0	0	0	0	5	0	5	0	0	0	0	5	0	5
	推薦	8	0	0	0	0	0	8	8	0	0	0	0	0	8
環境都市工学コース	総合型	2	0	1	0	4	0	7	2	0	1	0	4	0	7
	推薦	10	0	0	0	0	0	10	10	0	0	0	0	0	10
小計	総合型	2	0	1	0	9	0	12	2	0	1	0	9	0	12
	推薦	18	0	0	0	0	0	18	18	0	0	0	0	0	18
合計		20	0	1	0	9	0	30	20	0	1	0	9	0	30

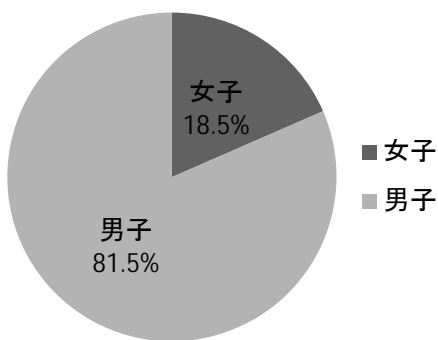
2024年度（令和6年度）入試 現浪調

基幹工学教育課程

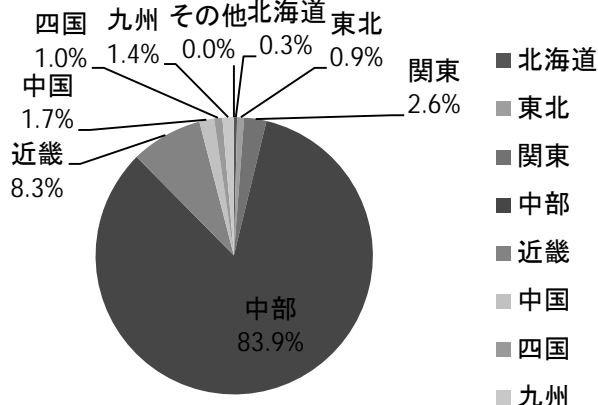
名古屋工業大学

学 科 名	選抜日程	合格者							入学者						
		現役	1浪	2浪	3浪	4浪以上	その他	計	現役	1浪	2浪	3浪	4浪以上	その他	計
電気・機械工学コース	総合型	0	0	0	0	2	0	2	0	0	0	0	2	0	2
	推薦	8	0	0	0	0	0	8	8	0	0	0	0	0	8
環境都市工学コース	総合型	1	0	0	0	3	0	4	1	0	0	0	3	0	4
	推薦	8	0	0	0	0	0	8	8	0	0	0	0	0	8
小計	総合型	1	0	0	0	5	0	6	1	0	0	0	5	0	6
	推薦	16	0	0	0	0	0	16	16	0	0	0	0	0	16
合計		17	0	0	0	5	0	22	17	0	0	0	5	0	22

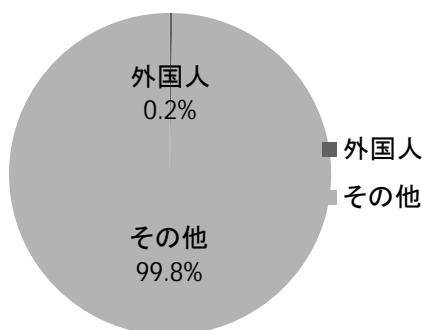
女子調(高度・創造)



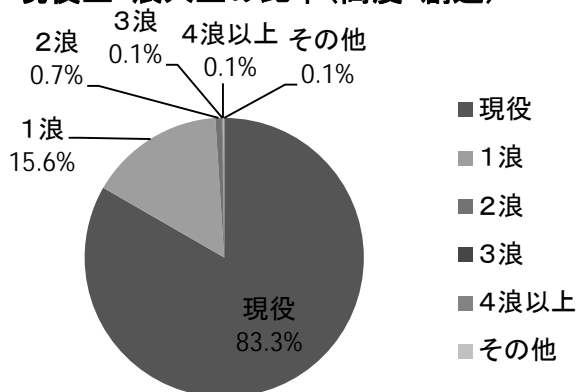
出身学校所在地の比率(高度・創造)



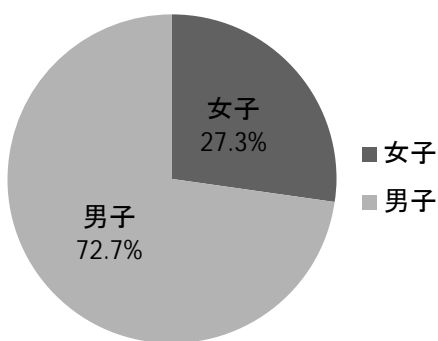
外国人調(高度・創造)



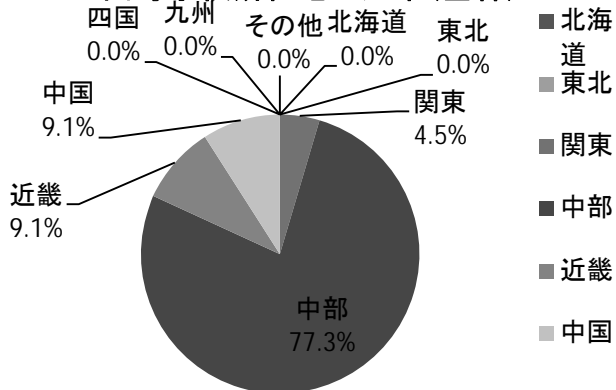
現役生・浪人生の比率(高度・創造)



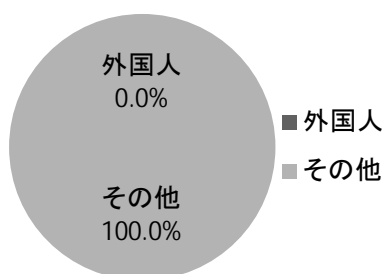
女子調(基幹)



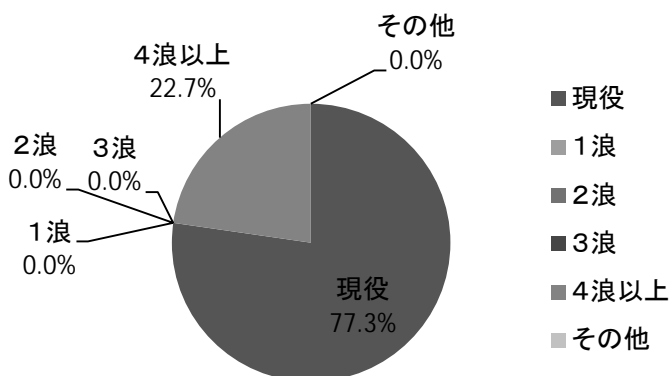
出身学校所在地の比率(基幹)



外国人の比率(基幹)



現役生・浪人生の比率(基幹)



令和 6年度入試 名古屋工業大学合格者入試成績（公表用）

・工学部（一般選抜）

学 科	区 分	合 格 最 高 点	合 格 最 低 点	合 格 者 平 均 点	満 点		
					共 通 テ ス ト	個 別 学 力 検 査	合 計
生命・応用化学科	前 期	1145.0	900.0	972.7	450	1000	1450
	後 期	1099.7	838.7	901.0	300	1000	1300
物理工学科	前 期	1148.5	892.5	975.1	450	1000	1450
	後 期	1076.0	844.0	914.2	300	1000	1300
電気・機械工学科	前 期	1152.5	936.5	1003.4	450	1000	1450
	後 期	1103.0	828.7	899.0	300	1000	1300
情報工学科	前 期	1196.5	897.5	989.8	450	1000	1450
	後 期	1108.3	912.0	985.8	300	1000	1300
社会工学科 (建築・デザイン分野)	前 期	1141.5	916.5	991.8	450	1000	1450
	後 期	1058.3	874.3	930.5	300	1000	1300
社会工学科 (環境都市分野)	前 期	1130.5	936.5	985.2	450	1000	1450
	後 期	1019.7	833.7	905.6	300	1000	1300
社会工学科 (経営システム分野)	前 期	1089.5	921.5	988.6	450	1000	1450
	後 期	988.0	713.0	799.9	300	1000	1300
創造工学教育課程 (材料・エネルギーコース)	前 期	1090.5	897.0	941.7	450	1000	1450
	後 期	939.7	797.0	868.9	300	1000	1300
創造工学教育課程 (情報・社会コース)	前 期	1058.5	884.0	954.5	450	1000	1450
	後 期	-	-	879.0	300	1000	1300

- (注) 1. 追試験、追加合格及び第2次募集は除きます。
2. 合格者が10名以下の場合は、合格者平均点のみ開示します。

・工学部（大学入学共通テストを課す学校推薦型選抜）

大学入学共通テストの換算後の合格最高点及び合格者の平均点

学 科	合 格 最 高 点	合 格 者 平 均 点
生命・応用化学科	621.5	550.9
物理工学科	-	578.1
電気・機械工学科	612.0	584.8
情報工学科	619.5	585.7
創造工学 (材料)	-	606.4
創造工学 (情報)	-	647.4

- (注) 合格者が10名以下の場合は、合格者平均点のみ開示します。

入学試験過去問題の開示方法について

1. 過去問題等の種別

(1) 一般選抜（前期日程，後期日程）

- ・過去問題（過去3年間） → 開示方法：本学ホームページに掲載
(トップページの「入試案内」>「入学試験過去問題」)
- ・正解・解答例（過去3年間） → 開示方法：本学ホームページに掲載
(トップページの「入試案内」>「入学試験過去問題」)

(2) 推薦型選抜（物理工学科，電気・機械工学科，情報工学科，社会工学科〈環境都市分野〉，社会工学科〈経営システム分野〉，創造工学教育課程）

- ・過去問題（過去3年間） → 開示方法：本学ホームページに掲載
(トップページの「入試案内」>「入学試験過去問題」)
- ・正解・解答例（過去3年間） → 開示方法：本学ホームページに掲載
(トップページの「入試案内」>「入学試験過去問題」)

(3) 編・転入学試験（学部3年次）

- ・過去問題（過去3年間） → 開示方法：本学ホームページに掲載
(トップページの「入試案内」>「入学試験過去問題」)
- ・正解・解答例（過去3年間） → 開示方法：下記「2. 請求方法」のとおり

2. 請求方法

編・転入学試験の正解・解答例は，下記のいずれかの方法により請求してください。

(1) 窓口での請求方法

名古屋工業大学 入試課 で受領してください。

(2) 郵便による請求方法

封筒の表面に「編入学・転入学選抜解答例請求」と朱書きし、以下のものを同封し、郵送して請求してください。

○送料の切手(215円分：ゆうメール)を貼った返信用封筒(角形2号、縦33.2cm×横24cm)に受信者の郵便番号・住所・氏名を明記

※2024年4月1日時点での切手料金を記載しております。

料金の変更があった場合は、変更後の切手料金を貼付してください。

○解答例請求票(編入学・転入学)

※本学ホームページに掲載(トップページ「入試案内」>「入学試験過去問題」)

送付先	〒466-8555 名古屋市昭和区御器所町
お問い合わせ先	名古屋工業大学入試課 (電話番号：052-735-5083)