

2026年度（令和8年度）入学者選抜状況

名古屋工業大学

目 次

1.	(高度・創造) 入学者選抜総括表	1
2.	(高度・創造) 外国人, 女子, 高専, 認定調	3
3.	(高度・創造) 出身学校所在地都道府県別調	5
4.	(高度・創造) 現浪調	7
5.	(基幹) 入学者選抜総括表	11
6.	(基幹) 外国人, 女子, 高専, 認定調	12
7.	(基幹) 出身学校所在地都道府県別調	13
8.	(基幹) 現浪調	15
9.	入学者状況集計グラフ	17
10.	合格者入試成績 (公表用)	18
	・工学部 (一般選抜)	
	・工学部 (大学入学共通テストを課す学校推薦型選抜)	

参 考

・	入学試験過去問題の開示方法について	19
---	-------------------	----

※「高度」は高度工学教育課程, 「創造」は創造工学教育課程, 「基幹」は基幹工学教育課程 (夜間主) を指す。

2026年度(令和8年度)入試 入学者選抜総括表

高度工学教育課程・創造工学教育課程

名古屋工業大学

学科名	入学定員	募集人員		志願者数			受験者数			当初合格者数			追加合格者数			入学者数		
				内女子	内現役	内女子	内現役	内女子	内現役	内女子	内現役	内女子	内現役					
生命・応用化学科	210	推薦(Ⅱ)	20	33	18	32	32	18	31	20	11	19	0	0	0	20	11	19
		前期	120	389	140	304	365	128	283	128	40	109	0	0	0	125	37	107
		後期	70	588	187	398	285	79	193	87	25	60	6	3	6	62	20	46
		私費	若干名	35	10	/	23	9	/	7	2	/	0	0	/	3	1	/
		国費・政費	若干名	0	0	/	0	0	/	0	0	/	0	0	/	0	0	/
物理工学科	105	推薦(Ⅰ)	5	14	14	14	14	14	14	5	5	5	0	0	0	5	5	5
		推薦(Ⅱ)	5	14	2	13	14	2	13	5	0	5	0	0	0	5	0	5
		前期	60	172	8	129	166	7	124	65	2	48	0	0	0	65	2	48
		後期	35	278	19	207	130	8	97	44	2	35	0	0	0	32	1	25
		私費	若干名	9	0	/	7	0	/	1	0	/	0	0	/	0	0	/
国費・政費	若干名	0	0	/	0	0	/	0	0	/	0	0	/	0	0	/		
電気・機械工学科	200	推薦(Ⅰ)	15	50	50	48	50	50	48	16	16	16	0	0	0	16	16	16
		推薦(Ⅱ)	15	34	4	33	34	4	33	15	2	14	0	0	0	15	2	14
		前期	105	324	23	268	312	22	258	109	5	88	0	0	0	107	5	88
		後期	65	572	39	428	234	18	184	83	5	65	0	0	0	62	3	50
		私費	若干名	28	7	/	22	6	/	4	0	/	0	0	/	4	0	/
国費・政費	若干名	2	0	/	2	0	/	2	0	/	0	0	/	2	0	/		
情報工学科	145	推薦(Ⅰ)	5	22	22	22	22	22	22	7	7	7	0	0	0	7	7	7
		推薦(Ⅱ)	10	22	3	22	22	3	22	10	2	10	0	0	0	10	2	10
		前期	85	208	23	172	195	20	161	86	9	72	0	0	0	85	9	71
		後期	45	405	33	298	171	16	129	62	3	49	0	0	0	45	2	37
		私費	若干名	25	3	/	22	3	/	4	0	/	0	0	/	2	0	/
国費・政費	若干名	1	0	/	1	0	/	1	0	/	0	0	/	1	0	/		
社会工学科 (建築・デザイン分野)		総合型	3	0	0	0	0	0	0	0	0	0	0	0	0	0	0	0
		前期	42	182	63	155	180	62	154	46	15	39	0	0	0	46	15	39
		後期	25	273	85	196	140	44	109	30	8	23	0	0	0	24	8	19
		私費	若干名	9	5	/	7	3	/	1	0	/	0	0	/	1	0	/
		国費・政費	若干名	0	0	/	0	0	/	0	0	/	0	0	/	0	0	/
社会工学科 (環境都市分野)	150	推薦(Ⅰ)	3	15	15	15	15	15	15	5	5	5	0	0	0	5	5	5
		総合型	3	10	4	10	10	4	10	3	1	3	0	0	0	3	1	3
		前期	22	72	9	64	71	9	63	23	4	20	0	0	0	22	4	20
		後期	17	112	17	77	51	5	40	19	1	14	0	0	0	14	1	12
		私費	若干名	6	2	/	6	2	/	2	1	/	0	0	/	2	1	/
国費・政費	若干名	0	0	/	0	0	/	0	0	/	0	0	/	0	0	/		
社会工学科 (経営システム分野)		推薦(Ⅰ)	3	9	1	8	9	1	8	3	0	2	0	0	0	3	0	2
		前期	18	76	13	63	71	12	61	20	4	17	0	0	0	20	4	17
		後期	14	100	21	66	46	8	31	17	2	13	0	0	0	15	1	12
		私費	若干名	6	2	/	6	2	/	0	0	/	0	0	/	0	0	/
国費・政費	若干名	0	0	/	0	0	/	0	0	/	0	0	/	0	0	/		

2026年度(令和8年度)入試 入学者選抜総括表

高度工学教育課程・創造工学教育課程

名古屋工業大学

学科名	入学定員	募集人員		志願者数			受験者数			当初合格者数			追加合格者数			入学者数		
				内女子	内現役	内女子	内現役	内女子	内現役	内女子	内現役	内女子	内現役					
創造工学教育課程 (材料・エネルギーコース)	100	推薦(I)	15	45	8	41	45	8	41	16	4	14	0	0	0	16	4	14
		推薦(II)	9	16	3	15	16	3	15	9	2	8	0	0	0	9	2	8
		前期	21	136	21	125	126	19	115	22	4	21	0	0	0	22	4	21
		後期	15	124	23	108	70	11	59	18	2	13	0	0	0	16	1	11
創造工学教育課程 (情報・社会コース)		推薦(I)	10	42	16	40	42	16	40	11	4	10	0	0	0	11	4	10
		推薦(II)	6	8	3	8	8	3	8	4	1	4	0	0	0	4	1	4
		前期	14	91	17	85	85	16	79	17	3	14	0	0	0	16	3	14
		後期	10	80	17	64	54	14	43	13	3	8	0	0	0	12	2	7
計	910	推薦(I)	56	197	126	188	197	126	188	63	41	59	0	0	0	63	41	59
		推薦(II)	65	127	33	123	126	33	122	63	18	60	0	0	0	63	18	60
		総合型	6	10	4	10	10	4	10	3	1	3	0	0	0	3	1	3
		前期	487	1,650	317	1,365	1,571	295	1,298	516	86	428	0	0	0	508	83	425
		後期	296	2,532	441	1,842	1,181	203	885	373	51	280	6	3	6	282	39	219
		私費	若干名	118	29	/	93	25	/	19	3	/	0	0	/	12	2	/
		国費・政費	若干名	3	0	/	3	0	/	3	0	/	0	0	/	3	0	/
			910	4,637	950	3,528	3,181	686	2,503	1,040	200	830	6	3	6	934	184	766

- (注) 1. 物理工学科, 電気・機械工学科, 情報工学科及び社会工学科(環境都市分野)の「推薦I」は女子のみ
 2. 私費は私費外国人留学生, 国費は国費外国人留学生, 政費はマレーシア政府派遣留学生を示す。
 3. 「推薦I」: 大学入学共通テストを課さない学校推薦型選抜
 4. 「推薦II」: 大学入学共通テストを課す学校推薦型選抜

学 科 名	選抜日程	外国人				女子				高専				認定			
		志願者	受験者	合格者	入学者	志願者	受験者	合格者	入学者	志願者	受験者	合格者	入学者	志願者	受験者	合格者	入学者
生命・応用化学科	前期	1	1	0	0	140	128	40	37	1	1	0	0	2	2	1	1
	後期	2	1	0	0	187	79	28	20	1	1	0	0	4	4	0	0
	推薦	1	1	1	1	18	18	11	11	0	0	0	0	0	0	0	0
	私費	35	23	7	3	10	9	2	1	0	0	0	0	0	0	0	0
	国費・政費	0	0	0	0	0	0	0	0	0	0	0	0	0	0	0	0
物理工学科	前期	3	3	0	0	8	7	2	2	0	0	0	0	1	1	1	1
	後期	6	6	2	2	19	8	2	1	0	0	0	0	0	0	0	0
	推薦	0	0	0	0	16	16	5	5	0	0	0	0	0	0	0	0
	私費	9	7	1	0	0	0	0	0	0	0	0	0	0	0	0	0
	国費・政費	0	0	0	0	0	0	0	0	0	0	0	0	0	0	0	0
電気・機械工学科	前期	4	4	0	0	23	22	5	5	0	0	0	0	0	0	0	0
	後期	6	2	0	0	39	18	5	3	0	0	0	0	0	0	0	0
	推薦	1	1	0	0	54	54	18	18	0	0	0	0	0	0	0	0
	私費	28	22	4	4	7	6	0	0	0	0	0	0	0	0	0	0
	国費・政費	2	2	2	2	0	0	0	0	0	0	0	0	0	0	0	0
情報工学科	前期	0	0	0	0	23	20	9	9	0	0	0	0	2	1	0	0
	後期	3	0	0	0	33	16	3	2	0	0	0	0	2	2	0	0
	推薦	0	0	0	0	25	25	9	9	0	0	0	0	0	0	0	0
	私費	25	22	4	2	3	3	0	0	0	0	0	0	0	0	0	0
	国費・政費	1	1	1	1	0	0	0	0	0	0	0	0	0	0	0	0
社会工学科 (建築・デザイン分野)	前期	0	0	0	0	63	62	15	15	0	0	0	0	1	1	0	0
	後期	2	1	0	0	85	44	8	8	0	0	0	0	0	0	0	0
	総合型	0	0	0	0	0	0	0	0	0	0	0	0	0	0	0	0
	私費	9	7	1	1	5	3	0	0	0	0	0	0	0	0	0	0
	国費・政費	0	0	0	0	0	0	0	0	0	0	0	0	0	0	0	0
社会工学科 (環境都市分野)	前期	0	0	0	0	9	9	4	4	0	0	0	0	1	1	0	0
	後期	0	0	0	0	17	5	1	1	0	0	0	0	0	0	0	0
	推薦	0	0	0	0	15	15	5	5	0	0	0	0	0	0	0	0
	総合型	0	0	0	0	4	4	1	1	0	0	0	0	0	0	0	0
	私費	6	6	2	2	2	2	1	1	0	0	0	0	0	0	0	0
	国費・政費	0	0	0	0	0	0	0	0	0	0	0	0	0	0	0	0
社会工学科 (経営システム分野)	前期	1	1	0	0	13	12	4	4	0	0	0	0	0	0	0	0
	後期	1	1	0	0	21	8	2	1	0	0	0	0	0	0	0	0
	推薦	0	0	0	0	1	1	0	0	0	0	0	0	0	0	0	0
	私費	6	6	0	0	2	2	0	0	0	0	0	0	0	0	0	0
	国費・政費	0	0	0	0	0	0	0	0	0	0	0	0	0	0	0	0

2026年度（令和8年度）入試 外国人，女子，高専，認定調

高度工学教育課程・創造工学教育課程

名古屋工業大学

学 科 名	選抜日程	外国人				女子				高専				認定			
		志願者	受験者	合格者	入学者	志願者	受験者	合格者	入学者	志願者	受験者	合格者	入学者	志願者	受験者	合格者	入学者
創造工学教育課程 (材料・エネルギーコース)	前期	0	0	0	0	21	19	4	4	1	1	0	0	0	0	0	0
	後期	0	0	0	0	23	11	2	1	0	0	0	0	0	0	0	0
	推薦	0	0	0	0	11	11	6	6	0	0	0	0	0	0	0	0
創造工学教育課程 (情報・社会コース)	前期	0	0	0	0	17	16	3	3	0	0	0	0	0	0	0	0
	後期	1	1	0	0	17	14	3	2	0	0	0	0	0	0	0	0
	推薦	0	0	0	0	19	19	5	5	0	0	0	0	0	0	0	0
計	前期	9	9	0	0	317	295	86	83	2	2	0	0	7	6	2	2
	後期	21	12	2	2	441	203	54	39	1	1	0	0	6	6	0	0
	推薦・総合型	2	2	1	1	163	163	60	60	0	0	0	0	0	0	0	0
	私費	118	93	19	12	29	25	3	2	0	0	0	0	0	0	0	0
	国費・政費	3	3	3	3	0	0	0	0	0	0	0	0	0	0	0	0

2026年度（令和8年度）入試 出身学校所在地都道府県別調

高度工学教育課程・創造工学教育課程

名古屋工業大学

区分	志願者				受験者				合格者				入学者				
	前期	後期	推薦・総合型	私費・国政費	前期	後期	推薦・総合型	私費・国政費	前期	後期	推薦・総合型	私費・国政費	前期	後期	推薦・総合型	私費・国政費	
北海道	5	23 (3)	1		5	9 (1)	1		1	3	0		1	3	0		
東北	青森県	3	2	2 (2)		3	1	2 (2)		0	0	0		0	0	0	
	岩手県	1	1	0		1	0	0		0	0	0		0	0	0	
	宮城県	4 (1)	7 (2)	0		4 (1)	3 (2)	0		1	1 (1)	0		1	1 (1)	0	
	秋田県	0	2 (1)	1 (1)		0	1	1 (1)		0	0	0		0	0	0	
	山形県	3 (1)	2	0		3 (1)	2	0		0	0	0		0	0	0	
	福島県	0	1	0		0	0	0		0	0	0		0	0	0	
計	11 (2)	15 (3)	3 (3)		11 (2)	7 (2)	3 (3)		1	1 (1)	0		1	1 (1)	0		
関東	茨城県	5 (1)	10 (2)	1 (1)		5 (1)	5 (1)	1 (1)		1	3 (1)	0		0	3 (1)	0	
	栃木県	4 (1)	2	3 (2)		3 (1)	2	3 (2)		2 (1)	1	1		2 (1)	1	1	
	群馬県	6 (2)	9 (3)	1		6 (2)	5 (1)	1		1	1	0		1	1	0	
	埼玉県	9 (2)	15 (1)	0		9 (2)	8 (1)	0		0	0	0		0	0	0	
	千葉県	9 (1)	8 (3)	0		8 (1)	4 (2)	0		0	0	0		0	0	0	
	東京都	16 (4)	42 (9)	1 (1)		15 (4)	25 (6)	1 (1)		3 (1)	1	1 (1)		3 (1)	1	1 (1)	
	神奈川県	15 (3)	35 (4)	4 (3)		14 (3)	20 (2)	4 (3)		3 (1)	8	0		3 (1)	4	0	
計	64 (14)	121 (22)	10 (7)		60 (14)	69 (13)	10 (7)		10 (3)	14 (1)	2 (1)		9 (3)	10 (1)	2 (1)		
中部	新潟県	6	3	0		6	2	0		2	0	0		2	0	0	
	富山県	15 (5)	30 (4)	1 (1)		15 (5)	15 (3)	1 (1)		6 (1)	7	1 (1)		6 (1)	6	1 (1)	
	石川県	19 (3)	57 (11)	0		19 (3)	23 (4)	0		8 (1)	14 (2)	0		8 (1)	9 (1)	0	
	福井県	7	16 (3)	3 (2)		7	6 (2)	3 (2)		0	3 (1)	1		0	2	1	
	山梨県	3	4	0		3	2	0		1	0	0		1	0	0	
	長野県	18 (4)	23 (5)	5		16 (4)	12 (3)	5		4	2	2		4	2	2	
	岐阜県	117 (15)	129 (12)	54 (22)		111 (13)	54 (6)	53 (22)		40 (3)	27	16 (7)		39 (3)	21	16 (7)	
	静岡県	67 (10)	92 (18)	13 (8)		65 (10)	31 (6)	13 (8)		24 (4)	6 (2)	6 (3)		23 (3)	4 (1)	6 (3)	
	愛知県	1,056 (214)	1,267 (250)	153 (82)		1,007 (200)	602 (119)	153 (82)		341 (62)	191 (34)	72 (33)		337 (60)	157 (25)	72 (33)	
	三重県	124 (17)	143 (22)	52 (25)		114 (14)	63 (6)	52 (25)		40 (6)	18 (2)	19 (12)		40 (6)	12 (1)	19 (12)	
計	1,432 (268)	1,764 (325)	281 (140)		1,363 (249)	810 (149)	280 (140)		466 (77)	268 (41)	117 (56)		460 (74)	213 (28)	117 (56)		
近畿	滋賀県	6 (0)	49 (5)	3 (2)		5	23 (4)	3 (2)		1	8	1		1	4	1	
	京都府	11 (2)	74 (8)	5 (2)		9 (1)	30 (2)	5 (2)		0	13 (1)	3 (1)		0	8 (1)	3 (1)	
	大阪府	24 (7)	148 (20)	6		24 (7)	78 (11)	6		4 (2)	22 (3)	0		4 (2)	9 (3)	0	
	兵庫県	21 (5)	105 (21)	1		21 (5)	42 (6)	1		9 (2)	12 (2)	1		9 (2)	9 (1)	1	
	奈良県	6 (2)	49 (9)	1 (1)		6 (2)	25 (4)	1 (1)		4	7 (2)	0		4	4 (2)	0	
	和歌山県	2	20 (4)	1		2	10 (1)	1		0	5 (1)	0		0	3	0	
計	70 (16)	445 (67)	17 (5)		67 (15)	208 (28)	17 (5)		18 (4)	67 (9)	5 (1)		18 (4)	37 (7)	5 (1)		

2026年度（令和8年度）入試 出身学校所在地都道府県別調

高度工学教育課程・創造工学教育課程

名古屋工業大学

区分	志願者				受験者				合格者				入学者				
	前期	後期	推薦、総合型	私費・国政費	前期	後期	推薦、総合型	私費・国政費	前期	後期	推薦、総合型	私費・国政費	前期	後期	推薦、総合型	私費・国政費	
中国	鳥取県	2 (2)	6	0		2 (2)	2	0		0	0	0		0	0	0	
	島根県	3 (1)	4	0		3 (1)	3	0		0	2	0		0	1	0	
	岡山県	8 (2)	42 (5)	5		8 (2)	19 (2)	5		4	10 (1)	1		4	7 (1)	1	
	広島県	9 (2)	25 (4)	3 (1)		9 (2)	13 (2)	3 (1)		0	3 (1)	0		0	2 (1)	0	
	山口県	4	2	2		4	2	2		0	2	0		0	1	0	
計	26 (7)	79 (9)	10 (1)		26 (7)	39 (4)	10 (1)		4	17 (2)	1		4	11 (2)	1		
四国	徳島県	4 (2)	7 (1)	2 (2)		3 (1)	2	2 (2)		1	1	0		1	1	0	
	香川県	5 (1)	13 (1)	0		5 (1)	6	0		5 (1)	2	0		5 (1)	2	0	
	愛媛県	5 (2)	10 (1)	3 (1)		4 (1)	5	3 (1)		3 (1)	1	3 (1)		3 (1)	1	3 (1)	
	高知県	4	2	2		4	0	2		1	0	0		1	0	0	
計	18 (5)	32 (3)	7 (3)		16 (3)	13	7 (3)		10 (2)	4	3 (1)		10 (2)	4	3 (1)		
九州	福岡県	3 (1)	19 (3)	2 (2)		3 (1)	11 (3)	2 (2)		1	1	0		1	1	0	
	佐賀県	2	4 (1)	1		2	0	1		0	0	0		0	0	0	
	長崎県	3 (1)	0	0		3 (1)	0	0		1	0	0		1	0	0	
	熊本県	4	14 (1)	0		4	4	0		1	4	0		1	2	0	
	大分県	1	1	0		1	0	0		0	0	0		0	0	0	
	宮崎県	0	0	1 (1)		0	0	1 (1)		0	0	0		0	0	0	
	鹿児島県	4 (1)	2	0		4 (1)	1	0		1	0	0		0	0	0	
	沖縄県	0	7 (1)	1 (1)		0	4	1 (1)		0	0	1 (1)		0	0	1 (1)	
計	17 (3)	47 (6)	5 (4)		17 (3)	20 (3)	5 (4)		4	5	1 (1)		3	3	1 (1)		
その他	7 (2)	6 (3)	0		6 (2)	6 (3)	0		2	0	0		2	0	0		
私費・国政費				121 (29)				96 (25)				22 (3)				15 (2)	
小計	1,650 (317)	2,532 (441)	334 (163)	121 (29)	1,571 (295)	1,181 (203)	333 (163)	96 (25)	516 (86)	379 (54)	129 (60)	22 (3)	508 (83)	282 (39)	129 (60)	15 (2)	

区分	志願者	受験者	合格者	入学者
合計	4,637 (950)	3,181 (686)	1,046 (203)	934 (184)

(注) 1. ()内の数字は、女子を内数で示す。

2026年度（令和8年度）入試 現浪調

高度工学教育課程・創造工学教育課程

名古屋工業大学

学 科 名	選抜日程	志願者							受験者							
		現役	1浪	2浪	3浪	4浪以上	その他	計	現役	1浪	2浪	3浪	4浪以上	その他	計	
生命・応用化学科	前期	304	73	6	1	2	3	389	283	70	6	1	2	3	365	
	後期	398	152	26	5	2	5	588	193	65	16	4	2	5	285	
	推薦	32	1	0	0	0	0	33	31	1	0	0	0	0	32	
	私費							35							23	23
	国費・政費							0							0	0
物理工学科	前期	129	36	5	1	0	1	172	124	36	4	1	0	1	166	
	後期	207	62	6	1	2	0	278	97	25	6	0	2	0	130	
	推薦	27	1	0	0	0	0	28	27	1	0	0	0	0	28	
	私費							9							7	7
	国費・政費							0							0	0
電気・機械工学科	前期	268	45	9	2	0	0	324	258	44	8	2	0	0	312	
	後期	428	121	16	3	4	0	572	184	38	7	3	2	0	234	
	推薦	81	3	0	0	0	0	84	81	3	0	0	0	0	84	
	私費							28							22	22
	国費・政費							2							2	2
情報工学科	前期	172	30	1	1	2	2	208	161	29	1	1	2	1	195	
	後期	298	82	15	3	5	2	405	129	30	6	1	3	2	171	
	推薦	44	0	0	0	0	0	44	44	0	0	0	0	0	44	
	私費							25							22	22
	国費・政費							1							1	1
社会工学科 (建築・デザイン分野)	前期	155	22	3	0	1	1	182	154	21	3	0	1	1	180	
	後期	196	65	9	0	3	0	273	109	24	6	0	1	0	140	
	総合型	0	0	0	0	0	0	0	0	0	0	0	0	0	0	
	私費							9							7	7
	国費・政費							0							0	0
社会工学科 (環境都市分野)	前期	64	7	0	0	0	1	72	63	7	0	0	0	1	71	
	後期	77	30	4	0	1	0	112	40	8	3	0	0	0	51	
	推薦	15	0	0	0	0	0	15	15	0	0	0	0	0	15	
	総合型	10	0	0	0	0	0	10	10	0	0	0	0	0	10	
	私費							6							6	6
国費・政費							0							0	0	
社会工学科 (経営システム分野)	前期	63	12	0	1	0	0	76	61	9	0	1	0	0	71	
	後期	66	28	3	2	1	0	100	31	13	1	1	0	0	46	
	推薦	8	1	0	0	0	0	9	8	1	0	0	0	0	9	
	私費							6							6	6
	国費・政費							0							0	0

2026年度（令和8年度）入試 現浪調

名古屋工業大学

高度工学教育課程・創造工学教育課程

学 科 名	選抜日程	志願者							受験者						
		現役	1浪	2浪	3浪	4浪以上	その他	計	現役	1浪	2浪	3浪	4浪以上	その他	計
創造工学教育課程 (材料・エネルギーコース)	前期	125	9	1	0	0	1	136	115	9	1	0	0	1	126
	後期	108	15	1	0	0	0	124	59	10	1	0	0	0	70
	推薦	56	5	0	0	0	0	61	56	5	0	0	0	0	61
創造工学教育課程 (情報・社会コース)	前期	85	5	1	0	0	0	91	79	5	1	0	0	0	85
	後期	64	16	0	0	0	0	80	43	11	0	0	0	0	54
	推薦	48	2	0	0	0	0	50	48	2	0	0	0	0	50
小計	前期	1,365	239	26	6	5	9	1,650	1,298	230	24	6	5	8	1,571
	後期	1,842	571	80	14	18	7	2,532	885	224	46	9	10	7	1,181
	推薦・総合型	321	13	0	0	0	0	334	320	13	0	0	0	0	333
	私費						118	118						93	93
	国費・政費						3	3						3	3
合計		3,528	823	106	20	23	137	4,637	2,503	467	70	15	15	111	3,181

2026年度（令和8年度）入試 現浪調

高度工学教育課程・創造工学教育課程

名古屋工業大学

学 科 名	選抜日程	合格者							入学者						
		現役	1浪	2浪	3浪	4浪以上	その他	計	現役	1浪	2浪	3浪	4浪以上	その他	計
生命・応用化学科	前期	109	18	0	0	0	1	128	107	17	0	0	0	1	125
	後期	66	20	7	0	0	0	93	46	10	6	0	0	0	62
	推薦	19	1	0	0	0	0	20	19	1	0	0	0	0	20
	私費						7	7						3	3
	国費・政費						0	0						0	0
物理工学科	前期	48	15	0	1	0	1	65	48	15	0	1	0	1	65
	後期	35	9	0	0	0	0	44	25	7	0	0	0	0	32
	推薦	10	0	0	0	0	0	10	10	0	0	0	0	0	10
	私費						1	1						0	0
	国費・政費						0	0						0	0
電気・機械工学科	前期	88	19	1	1	0	0	109	88	18	1	0	0	0	107
	後期	65	17	1	0	0	0	83	50	11	1	0	0	0	62
	推薦	30	1	0	0	0	0	31	30	1	0	0	0	0	31
	私費						4	4						4	4
	国費・政費						2	2						2	2
情報工学科	前期	72	11	0	1	2	0	86	71	11	0	1	2	0	85
	後期	49	11	1	0	1	0	62	37	7	0	0	1	0	45
	推薦	17	0	0	0	0	0	17	17	0	0	0	0	0	17
	私費						4	4						2	2
	国費・政費						1	1						1	1
社会工学科 (建築・デザイン分野)	前期	39	5	1	0	1	0	46	39	5	1	0	1	0	46
	後期	23	6	1	0	0	0	30	19	4	1	0	0	0	24
	総合型	0	0	0	0	0	0	0	0	0	0	0	0	0	0
	私費						1	1						1	1
	国費・政費						0	0						0	0
社会工学科 (環境都市分野)	前期	20	3	0	0	0	0	23	20	2	0	0	0	0	22
	後期	14	4	1	0	0	0	19	12	2	0	0	0	0	14
	推薦	5	0	0	0	0	0	5	5	0	0	0	0	0	5
	総合型	3	0	0	0	0	0	3	3	0	0	0	0	0	3
	私費						2	2						2	2
国費・政費						0	0						0	0	
社会工学科 (経営システム分野)	前期	17	3	0	0	0	0	20	17	3	0	0	0	0	20
	後期	13	4	0	0	0	0	17	12	3	0	0	0	0	15
	推薦	2	1	0	0	0	0	3	2	1	0	0	0	0	3
	私費						0	0						0	0
	国費・政費						0	0						0	0

2026年度（令和8年度）入試 現浪調

高度工学教育課程・創造工学教育課程

名古屋工業大学

学 科 名	選抜日程	合格者							入学者						
		現役	1浪	2浪	3浪	4浪以上	その他	計	現役	1浪	2浪	3浪	4浪以上	その他	計
創造工学教育課程 (材料・エネルギーコース)	前期	21	1	0	0	0	0	22	21	1	0	0	0	0	22
	後期	13	5	0	0	0	0	18	11	5	0	0	0	0	16
	推薦	22	3	0	0	0	0	25	22	3	0	0	0	0	25
創造工学教育課程 (情報・社会コース)	前期	14	3	0	0	0	0	17	14	2	0	0	0	0	16
	後期	8	5	0	0	0	0	13	7	5	0	0	0	0	12
	推薦	14	1	0	0	0	0	15	14	1	0	0	0	0	15
小計	前期	428	78	2	3	3	2	516	425	74	2	2	3	2	508
	後期	286	81	11	0	1	0	379	219	54	8	0	1	0	282
	推薦・総合型	122	7	0	0	0	0	129	122	7	0	0	0	0	129
	私費						19	19						12	12
	国費・政費						3	3						3	3
合計		836	166	13	3	4	24	1,046	766	135	10	2	4	17	934

2026年度（令和8年度）入試 入学者選抜総括表

基幹工学教育課程

名古屋工業大学

基幹工学教育課程	入学定員	募集人員		志願者数			受験者数			当初合格者数			追加合格者数			入学者数		
				内女子	内現役	内女子	内現役	内女子	内現役		内女子	内現役	内女子	内現役				
電気・機械工学コース	10	総合型	2	7	3	2	7	3	2	4	3	1	0	0	0	3	3	1
		推薦	8	6	0	6	6	0	6	6	0	6	0	0	0	6	0	6
		2次募集		11	0	9	11	0	9	3	0	1	0	0	0	3	0	1
環境都市工学コース	10	総合型	2	2	1	0	2	1	0	2	1	0	0	0	0	2	1	0
		推薦	8	4	0	4	4	0	4	4	0	4	0	0	0	4	0	4
		2次募集		32	6	20	32	6	20	7	1	5	0	0	0	6	0	4
計	20	総合型	20	9	4	2	9	4	2	6	4	1	0	0	0	5	4	1
		推薦		10	0	10	10	0	10	10	0	10	0	0	0	10	0	10
		2次募集		43	6	29	43	6	29	10	1	6	0	0	0	9	0	5
				62	10	41	62	10	41	26	5	17	0	0	0	24	4	16

基幹工学教育課程	選抜日程	外国人				女子				高専				認定			
		志願者	受験者	合格者	入学者	志願者	受験者	合格者	入学者	志願者	受験者	合格者	入学者	志願者	受験者	合格者	入学者
電気・機械工学コース	総合型	0	0	0	0	3	3	3	3	0	0	0	0	0	0	0	0
	推薦	0	0	0	0	0	0	0	0	0	0	0	0	0	0	0	0
	2次募集	0	0	0	0	0	0	0	0	0	0	0	0	0	0	0	0
環境都市工学コース	総合型	0	0	0	0	1	1	1	1	0	0	0	0	0	0	0	0
	推薦	0	0	0	0	0	0	0	0	0	0	0	0	0	0	0	0
	2次募集	0	0	0	0	6	6	1	0	0	0	0	0	0	0	0	0
計	総合型	0	0	0	0	4	4	4	4	0	0	0	0	0	0	0	0
	推薦	0	0	0	0	0	0	0	0	0	0	0	0	0	0	0	0
	2次募集	0	0	0	0	6	6	1	0	0	0	0	0	0	0	0	0

2026年度（令和8年度）入試 出身学校所在地都道府県別調

基幹工学教育課程

名古屋工業大学

区分	志願者			受験者			合格者			入学者			
	総合型	推薦	2次募集	総合型	推薦	2次募集	総合型	推薦	2次募集	総合型	推薦	2次募集	
北海道	1	0	0	1	0	0	0	0	0	0	0	0	
東北	青森県	0	0	1 (1)	0	0	1 (1)	0	0	0	0	0	
	岩手県	0	0	0	0	0	0	0	0	0	0	0	
	宮城県	0	0	0	0	0	0	0	0	0	0	0	
	秋田県	0	0	0	0	0	0	0	0	0	0	0	
	山形県	0	0	0	0	0	0	0	0	0	0	0	
	福島県	0	0	0	0	0	0	0	0	0	0	0	
	計	0	0	1 (1)	0	0	1 (1)	0	0	0	0	0	0
関東	茨城県	0	0	2	0	0	2	0	0	1	0	0	1
	栃木県	0	0	1	0	0	1	0	0	0	0	0	0
	群馬県	0	0	0	0	0	0	0	0	0	0	0	0
	埼玉県	0	0	0	0	0	0	0	0	0	0	0	0
	千葉県	0	0	0	0	0	0	0	0	0	0	0	0
	東京都	0	1	4 (1)	0	1	4 (1)	0	1	2 (1)	0	1	1
	神奈川県	0	0	0	0	0	0	0	0	0	0	0	0
	計	0	1	7 (1)	0	1	7 (1)	0	1	3 (1)	0	1	2
中部	新潟県	0	0	0	0	0	0	0	0	0	0	0	
	富山県	0	0	1	0	0	1	0	0	1	0	0	1
	石川県	0	0	0	0	0	0	0	0	0	0	0	
	福井県	0	0	0	0	0	0	0	0	0	0	0	
	山梨県	0	0	1	0	0	1	0	0	1	0	0	1
	長野県	0	0	1	0	0	1	0	0	1	0	0	1
	岐阜県	0	1	2	0	1	2	0	1	0	0	1	0
	静岡県	1	2	0	1	2	0	1	2	0	0	2	0
	愛知県	5 (2)	5	15 (2)	5 (2)	5	15 (2)	3 (2)	5	2	3 (2)	5	2
	三重県	2 (2)	0	2	2 (2)	0	2	2 (2)	0	0	2 (2)	0	0
計	8 (4)	8	22 (2)	8 (4)	8	22 (2)	6 (4)	8	5	5 (4)	8	5	
近畿	滋賀県	0	1	0	0	1	0	0	1	0	0	0	1
	京都府	0	0	0	0	0	0	0	0	0	0	0	0
	大阪府	0	0	0	0	0	0	0	0	0	0	0	0
	兵庫県	0	0	4	0	0	4	0	0	0	0	0	0
	奈良県	0	0	0	0	0	0	0	0	0	0	0	0
	和歌山県	0	0	0	0	0	0	0	0	0	0	0	0
	計	0	1	4	0	1	4	0	1	0	0	1	0

2026年度（令和8年度）入試 出身学校所在地都道府県別調

基幹工学教育課程

名古屋工業大学

区分	志願者			受験者			合格者			入学者			
	総合型	推薦	2次募集	総合型	推薦	2次募集	総合型	推薦	2次募集	総合型	推薦	2次募集	
中国	鳥取県	0	0		0	0		0	0		0	0	
	島根県	0	0		0	0		0	0		0	0	
	岡山県	0	0	2	0	0	2	0	0	1	0	0	1
	広島県	0	0	1	0	0	1	0	0		0	0	
	山口県	0	0		0	0		0	0		0	0	
	計	0	0	3	0	0	3	0	0	1	0	0	1
四国	徳島県	0	0		0	0		0	0		0	0	
	香川県	0	0		0	0		0	0		0	0	
	愛媛県	0	0		0	0		0	0		0	0	
	高知県	0	0		0	0		0	0		0	0	
	計	0	0	0	0	0	0	0	0	0	0	0	0
九州	福岡県	0	0	2 (1)	0	0	2 (1)	0	0		0	0	
	佐賀県	0	0	1	0	0	1	0	0		0	0	
	長崎県	0	0		0	0		0	0		0	0	
	熊本県	0	0		0	0		0	0		0	0	
	大分県	0	0		0	0		0	0		0	0	
	宮崎県	0	0		0	0		0	0		0	0	
	鹿児島県	0	0		0	0		0	0		0	0	
	沖縄県	0	0		0	0		0	0		0	0	
	計	0	0	3 (1)	0	0	3 (1)	0	0	0	0	0	0
その他	0	0	3 (1)	0	0	3 (1)	0	0	1	0	0	1	
小計	9 (4)	10	43 (6)	9 (4)	10	43 (6)	6 (4)	10	10 (1)	5 (4)	10	9	

区分	志願者	受験者	合格者	入学者
合計	62 (10)	62 (10)	26 (5)	24 (4)

(注) 1. () 内の数字は、女子を内数で示す。

2026年度（令和8年度）入試 現浪調

基幹工学教育課程

名古屋工業大学

学 科 名	選抜日程	志願者							受験者						
		現役	1浪	2浪	3浪	4浪以上	その他	計	現役	1浪	2浪	3浪	4浪以上	その他	計
電気・機械工学コース	総合型	2	0	0	0	5	0	7	2	0	0	0	5	0	7
	推薦	6	0	0	0	0	0	6	6	0	0	0	0	0	6
	2次募集	9	2	0	0	0	0	11	9	2	0	0	0	0	11
環境都市工学コース	総合型	0	0	0	0	2	0	2	0	0	0	0	2	0	2
	推薦	4	0	0	0	0	0	4	4	0	0	0	0	0	4
	2次募集	20	7	4	0	1	0	32	20	7	4	0	1	0	32
小計	総合型	2	0	0	0	7	0	9	2	0	0	0	7	0	9
	推薦	10	0	0	0	0	0	10	10	0	0	0	0	0	10
	2次募集	29	9	4	0	1	0	43	29	9	4	0	1	0	43
合計		41	9	4	0	8	0	62	41	9	4	0	8	0	62

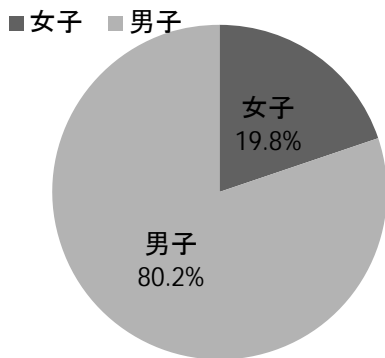
2026年度（令和8年度）入試 現浪調

基幹工学教育課程

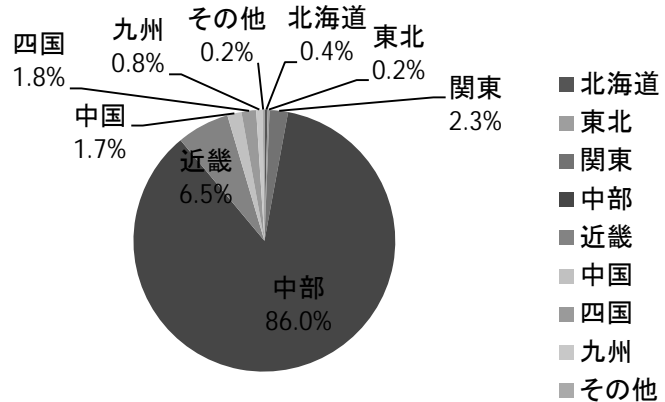
名古屋工業大学

学 科 名	選抜日程	合格者							入学者						
		現役	1浪	2浪	3浪	4浪以上	その他	計	現役	1浪	2浪	3浪	4浪以上	その他	計
電気・機械工学コース	総合型	1	0	0	0	3	0	4	1	0	0	0	2	0	3
	推薦	6	0	0	0	0	0	6	6	0	0	0	0	0	6
	2次募集	1	2	0	0	0	0	3	1	2	0	0	0	0	3
環境都市工学コース	総合型	0	0	0	0	2	0	2	0	0	0	0	2	0	2
	推薦	4	0	0	0	0	0	4	4	0	0	0	0	0	4
	2次募集	5	1	1	0	0	0	7	4	1	1	0	0	0	6
小計	総合型	1	0	0	0	5	0	6	1	0	0	0	4	0	5
	推薦	10	0	0	0	0	0	10	10	0	0	0	0	0	10
	2次募集	6	3	1	0	0	0	10	5	3	1	0	0	0	9
合計		17	3	1	0	5	0	26	16	3	1	0	4	0	24

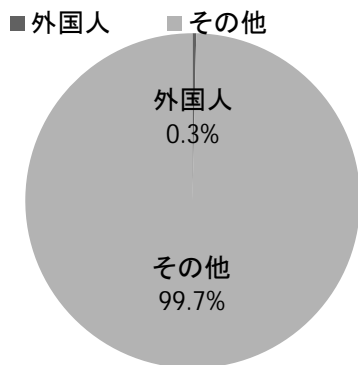
女子調(高度・創造)



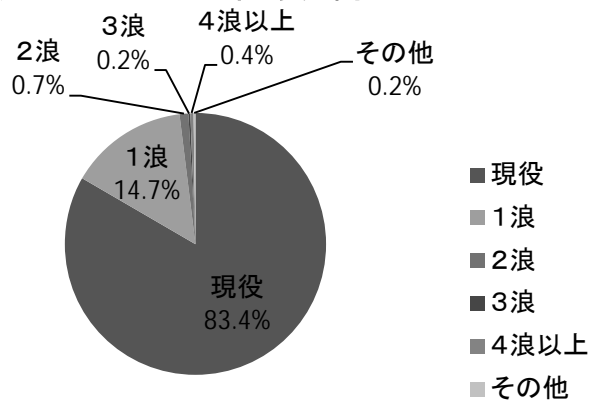
出身学校所在地の比率(高度・創造)



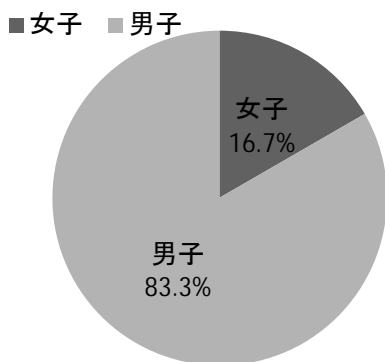
外国人調(高度・創造)



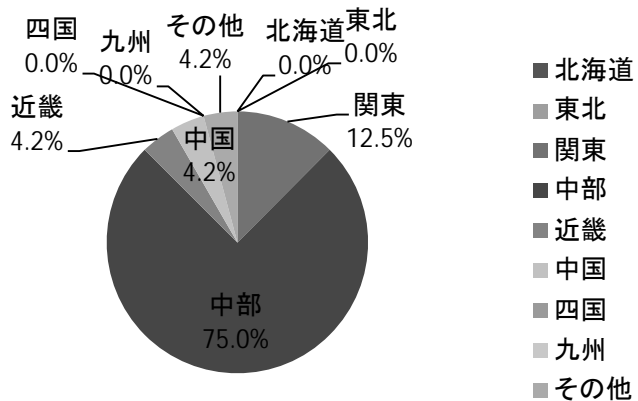
現役生・浪人生の比率(高度・創造)



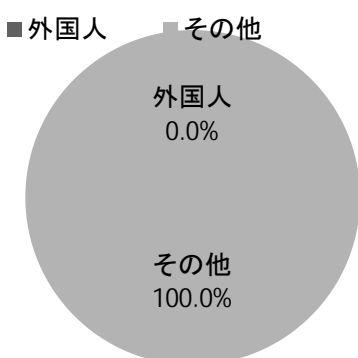
女子調(基幹)



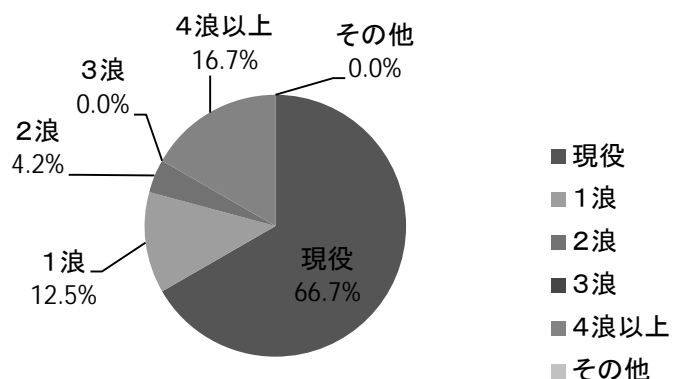
出身学校所在地の比率(基幹)



外国人の比率(基幹)



現役生・浪人生の比率(基幹)



令和 8 年度入試 名古屋工業大学合格者入試成績（公表用）

・工学部（一般選抜）

学 科	区 分	合 格 最 高 点	合 格 最 低 点	合 格 者 平 均 点	満 点		
					共 通 テ ス ト	個 別 学 力 検 査	合 計
生命・応用化学科	前 期	1179.6	904.8	971.5	450	1000	1450
	後 期	975.9	776.5	841.5	300	1000	1300
物理工学科	前 期	1189.8	942.7	996.4	450	1000	1450
	後 期	953.1	790.7	854.4	300	1000	1300
電気・機械工学科	前 期	1197.0	934.7	996.8	450	1000	1450
	後 期	1030.3	779.8	857.5	300	1000	1300
情報工学科	前 期	1150.7	918.9	986.2	450	1000	1450
	後 期	1095.4	808.1	862.8	300	1000	1300
社会工学科 （建築・デザイン分野）	前 期	1124.3	954.5	1009.0	450	1000	1450
	後 期	959.3	824.7	878.3	300	1000	1300
社会工学科 （環境都市分野）	前 期	1028.7	938.0	984.1	450	1000	1450
	後 期	933.3	820.0	869.8	300	1000	1300
社会工学科 （経営システム分野）	前 期	1124.7	901.5	968.1	450	1000	1450
	後 期	900.3	735.9	790.3	300	1000	1300
創造工学教育課程 （材料・エネルギーコース）	前 期	1077.1	927.7	973.7	450	1000	1450
	後 期	909.9	773.3	818.6	300	1000	1300
創造工学教育課程 （情報・社会コース）	前 期	1074.0	917.4	970.4	450	1000	1450
	後 期	909.4	758.4	815.1	300	1000	1300

- （注） 1. 追試験、追加合格及び第2次募集は除きます。
2. 合格者が10名以下の場合は、合格者平均点のみ開示します。

・工学部（大学入学共通テストを課す学校推薦型選抜）
大学入学共通テストの換算後の合格最高点及び合格者の平均点

学 科	合 格 最 高 点	合 格 者 平 均 点
生命・応用化学科	644.0	593.2
物理工学科	—	632.0
電気・機械工学科	637.0	598.0
情報工学科	—	601.4
創造工学（材料）	—	644.9
創造工学（情報）	—	626.9

- （注） 合格者が10名以下の場合は、合格者平均点のみ開示します。

入学試験過去問題の開示方法について

1. 過去問題等の種別

(1) 一般選抜（前期日程，後期日程）

- ・過去問題（過去3年間） → 開示方法：本学ホームページに掲載
(トップページの「入試案内」>「入学試験過去問題」)
- ・正解・解答例（過去3年間） → 開示方法：本学ホームページに掲載
(トップページの「入試案内」>「入学試験過去問題」)

(2) 推薦型選抜（物理工学科，電気・機械工学科，情報工学科，社会工学科〈環境都市分野〉，社会工学科〈経営システム分野〉，創造工学教育課程）

- ・過去問題（過去3年間） → 開示方法：本学ホームページに掲載
(トップページの「入試案内」>「入学試験過去問題」)
- ・正解・解答例（過去3年間） → 開示方法：本学ホームページに掲載
(トップページの「入試案内」>「入学試験過去問題」)

(3) 編・転入学試験（学部3年次）

- ・過去問題（過去3年間） → 開示方法：本学ホームページに掲載
(トップページの「入試案内」>「入学試験過去問題」)
- ・正解・解答例（過去3年間） → 開示方法：下記「2. 請求方法」のとおり

2. 請求方法

編・転入学試験の正解・解答例は，下記のいずれかの方法により請求してください。

(1) 窓口での請求方法

名古屋工業大学 入試課 で受領してください。

(2) 郵便による請求方法

封筒の表面に「編入学・転入学選抜解答例請求」と朱書きし、以下のものを同封し、郵送して請求してください。

○送料の切手(215円分：ゆうメール)を貼った返信用封筒(角形2号、縦33.2cm×横24cm)に受信者の郵便番号・住所・氏名を明記

※2026年4月1日時点での切手料金を記載しております。

料金の変更があった場合は、変更後の切手料金を貼付してください。

○解答例請求票(編入学・転入学)

※本学ホームページに掲載(トップページ「入試案内」>「入学試験過去問題」)

送付先	〒466-8555 名古屋市昭和区御器所町
お問い合わせ先	名古屋工業大学入試課 (電話番号：052-735-5083)