御器所団地エネルギー使用状況

電気使用量

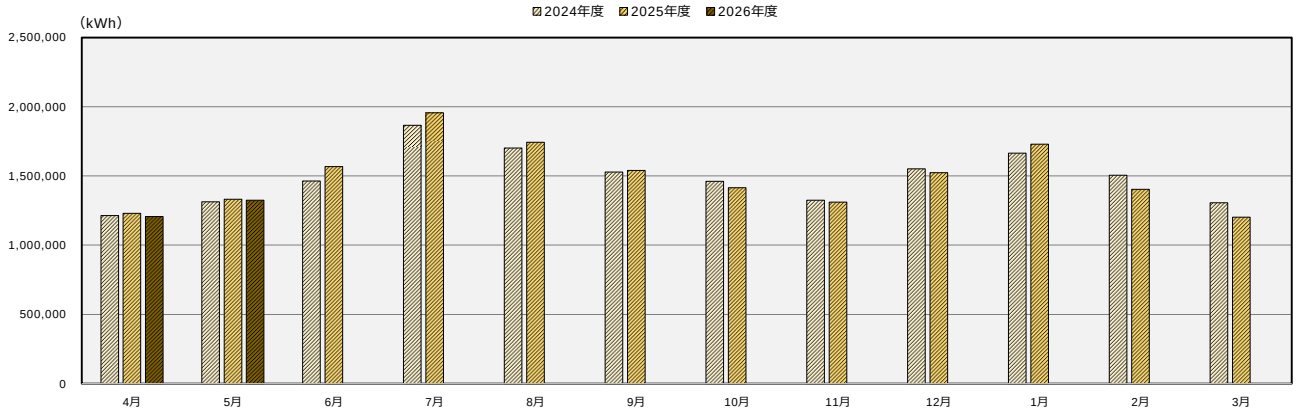

(kWh)

	凡例	4月	5月	6月	7月	8月	9月	10月	11月	12月	1月	2月	3月	年間合計
2024年度		1,213,606	1,314,029	1,464,210	1,866,429	1,701,355	1,526,887	1,460,480	1,323,539	1,550,164	1,663,213	1,505,088	1,304,856	17,893,856
2025年度		1,228,866	1,332,200	1,567,998	1,956,070	1,742,817	1,540,610	1,413,516	1,309,684	1,524,078	1,728,362	1,403,787	1,202,590	17,950,578
2026年度		1,205,708	1,324,364											2,530,072

御器所団地エネルギー使用状況

ガス使用量

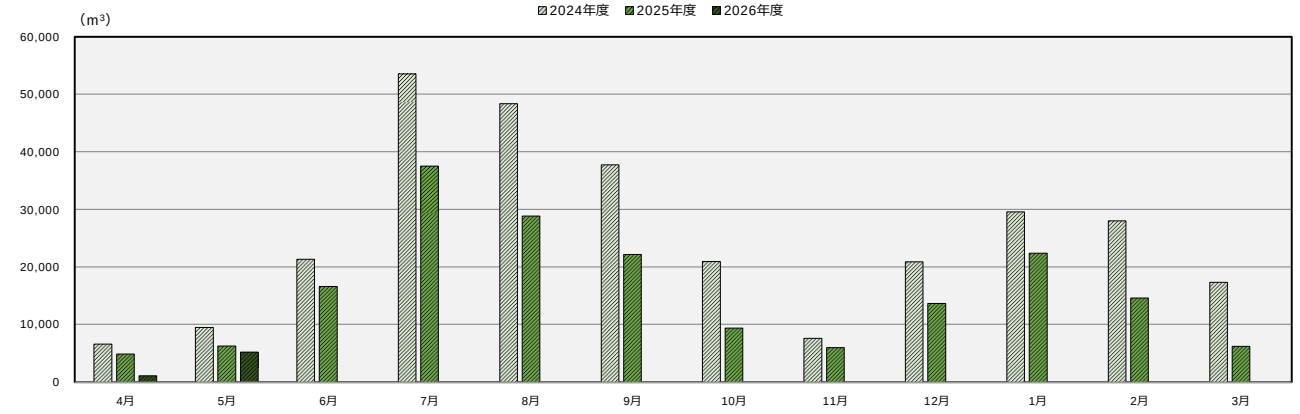

(m³)

	凡例	4月	5月	6月	7月	8月	9月	10月	11月	12月	1月	2月	3月	年間合計
2024年度		6,566	9,457	21,305	53,553	48,357	37,703	20,942	7,594	20,844	29,560	27,976	17,292	301,149
2025年度		4,825	6,233	16,611	37,511	28,819	22,170	9,380	5,943	13,663	22,368	14,580	6,157	188,260
2026年度		1,070	5,166											6,236

御器所団地エネルギー使用状況

太陽光発電量

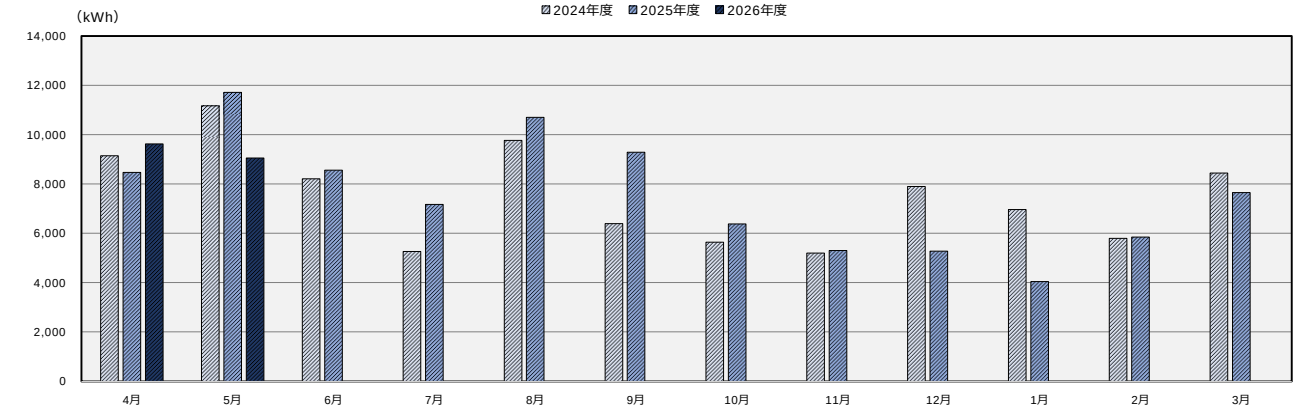

(kWh)

	凡例	4月	5月	6月	7月	8月	9月	10月	11月	12月	1月	2月	3月	年間合計
2024年度		9,142	11,170	8,202	5,265	9,764	6,391	5,638	5,195	7,890	6,963	5,786	8,443	89,849
2025年度		8,468	11,714	8,553	7,167	10,704	9,288	6,377	5,303	5,270	4,044	5,841	7,645	90,374
2026年度		9,616	9,048											18,664